

XII LEGISLATURA
CONSIGLIO REGIONALE

Deliberazione n. 1 del 25 giugno 2018, approvata a maggioranza dal Consiglio regionale

Oggetto: Rendiconto del Consiglio regionale anno 2017.

Il Consiglio regionale,

VISTO il decreto legislativo 23 giugno 2011, n. 118, recante “Disposizioni in materia di armonizzazione dei sistemi contabili e degli schemi di bilancio delle Regioni, degli enti locali e dei loro organismi, a norma degli articoli 1 e 2 della legge 5 maggio 2009, n. 42” (come corretto e integrato dal decreto legislativo 10 agosto 2014, n. 126) e, in particolare, l’articolo 67, a norma del quale il Consiglio regionale adotta il medesimo sistema contabile e gli schemi di bilancio e di rendiconto della Regione, adeguandosi ai principi contabili generali e applicati allegati al decreto legislativo n. 118/2011;

VISTO l’articolo 2, comma 1, della legge regionale 10 novembre 2015, n. 26, con cui si prevede che la Regione e i suoi enti e organismi strumentali applicano le disposizioni di cui ai titoli I, III e IV del D.lgs. 118/2011, nei termini indicati per le regioni a statuto ordinario dal medesimo decreto legislativo posticipati di un anno ovvero dall’esercizio 2016;

VISTO l’articolo 2, del D.lgs. 118/2011, che prevede l’affiancamento, ai fini conoscitivi, di un sistema di contabilità economico-patrimoniale alla contabilità finanziaria;

VISTO l’articolo 3, comma 12, del D.lgs. 118/2011 a norma del quale l’adozione dei principi applicati della contabilità economico-patrimoniale, e il conseguente affiancamento della contabilità economico-patrimoniale alla contabilità finanziaria, può essere rinviata all’anno successivo a quello in cui sono stati adottati gli schemi di bilancio previsti dal medesimo D.lgs. 118/2011;

CONSIDERATO che il Consiglio regionale si è avvalso della facoltà di cui al citato articolo 3, comma 12, del D.lgs. 118/2011 e, pertanto, adotta la contabilità economico-patrimoniale dall’esercizio 2017;

VISTO l’articolo 11, comma 13, del D.lgs. 118/2011, con cui si prevede che al primo rendiconto di affiancamento della contabilità economico patrimoniale alla contabilità finanziaria è allegato anche lo stato patrimoniale iniziale;

VISTA la deliberazione dell’Ufficio di Presidenza n. 585 del 18 aprile 2018, con la quale sono state approvate le risultanze del riaccertamento ordinario dei residui dell’esercizio 2017 e, in particolare, sono state determinate le somme relative ai residui al 31 dicembre 2017 da mantenere, da cancellare e da reimputare all’esercizio 2018;

CONSIDERATO che con la citata deliberazione n. 585 sono state disposte le variazioni al bilancio di previsione per l'esercizio 2017, al fine di consentire l'adeguamento degli stanziamenti in relazione alla reimputazione di spese all'esercizio 2018 e alla costituzione del fondo pluriennale di spesa;

VISTO il progetto di Rendiconto del Consiglio regionale per l'anno 2017, come predisposto dall'Ufficio di Presidenza con deliberazione n. 598 del 30 aprile 2018, secondo lo schema di bilancio previsto all'articolo 11, comma 1, del D. lgs. 118/2011 e composto dagli allegati da 1 a 8, che formano parte integrante della presente deliberazione;

VISTI gli allegati da 9 a 19 al succitato progetto di Rendiconto del Consiglio regionale per l'anno 2017, predisposti secondo quanto previsto all'articolo 11, comma 4, del D. lgs. 118/2011, che formano parte integrante della presente deliberazione;

VISTO l'articolo 15 bis della legge regionale 28 ottobre 1980, n. 52, come sostituito dall'articolo 16 della legge regionale 9 agosto 2013, n. 10, che prevede vengano allegati al rendiconto del Consiglio i rendiconti dei gruppi consiliari;

VISTO l'articolo 41, comma 1, del decreto legge 24 aprile 2014, n. 66, come convertito, con modificazioni, dalla legge 23 giugno 2014, n. 89, che prevede venga allegato al rendiconto un prospetto attestante l'importo dei pagamenti relativi a transazioni commerciali effettuati dopo la scadenza dei termini previsti dal decreto legislativo 9 ottobre 2002, n. 231, con l'indicazione delle misure previste per consentire la tempestività dei pagamenti, nonché l'indicatore annuale di tempestività dei pagamenti di cui all'articolo 33 del decreto legislativo 14 marzo 2013, n. 33;

VISTO l'articolo 176 del Regolamento interno del Consiglio regionale;

VISTO il Regolamento di contabilità del Consiglio regionale;

UDITA la relazione del Vice Presidente del Consiglio Francesco Russo;

DELIBERA

di approvare il Rendiconto del Consiglio regionale anno 2017, quale risulta dalle tabelle allegate.

IL VICEPRESIDENTE
Stefano Mazzolini

IL VICEPRESIDENTE
Francesco Russo

IL SEGRETARIO GENERALE
Augusto Viola



RENDICONTO DEL CONSIGLIO REGIONALE PER L'ANNO 2017

Approvato dal Consiglio regionale nella seduta n. 5 del 25 giugno 2018

RELAZIONE AL RENDICONTO 2017

Signor Presidente, egregi Consiglieri,

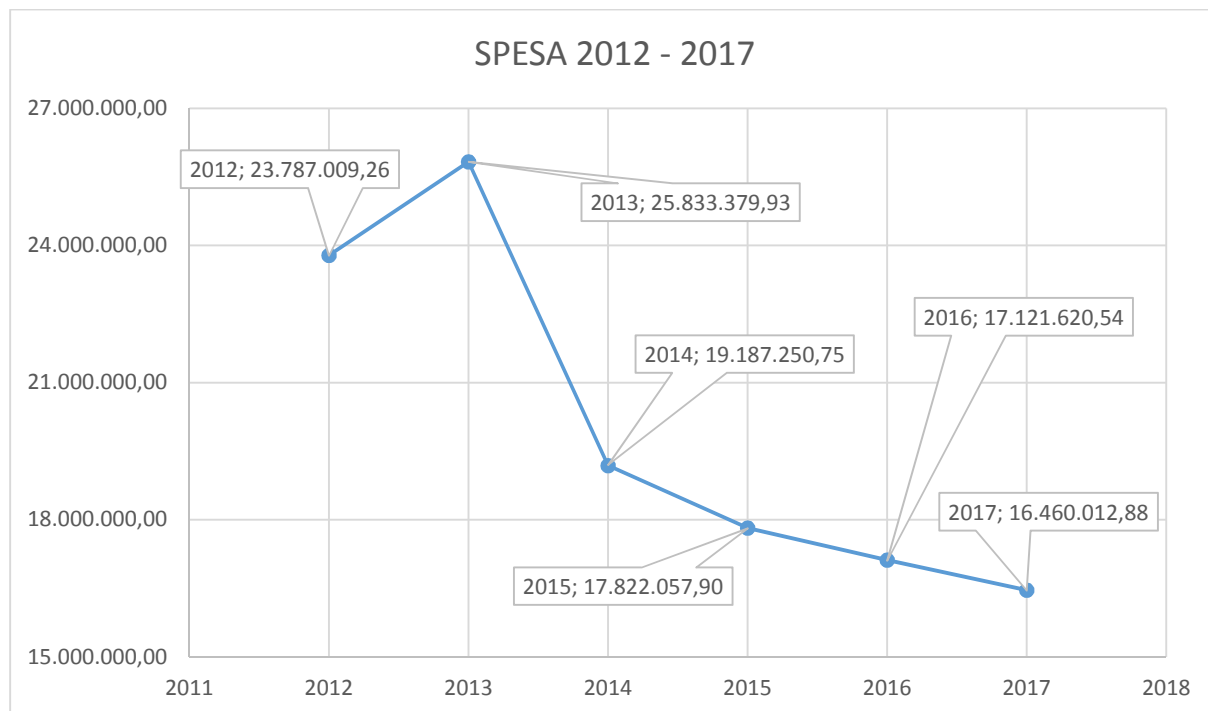
in ottemperanza al disposto dell'articolo 176 del Regolamento interno, l'Ufficio di Presidenza sottopone all'esame e all'approvazione dell'Aula il Rendiconto del Consiglio regionale per anno 2017, il cui progetto è stato approvato dall'Ufficio di Presidenza con deliberazione n. 152 del 30 aprile 2018.

Secondo quanto previsto all'articolo 16 della legge regionale 9 agosto 2013, n. 10, al Rendiconto del Consiglio vengono allegati i rendiconti 2017 dei gruppi consiliari.

Come disposto dall'articolo 41, comma 1, del decreto legge 24 aprile 2014, n. 66, convertito, con modificazioni, dalla legge 23 giugno 2014, n. 89, al conto consuntivo è altresì allegato un prospetto attestante l'importo dei pagamenti relativi a transazioni commerciali effettuati dopo la scadenza dei termini previsti dal decreto legislativo 9 ottobre 2002, n. 231, con l'indicazione delle misure previste per consentire la tempestività dei pagamenti, nonché l'indicatore annuale di tempestività dei pagamenti di cui all'articolo 33 del decreto legislativo 14 marzo 2013, n. 33.

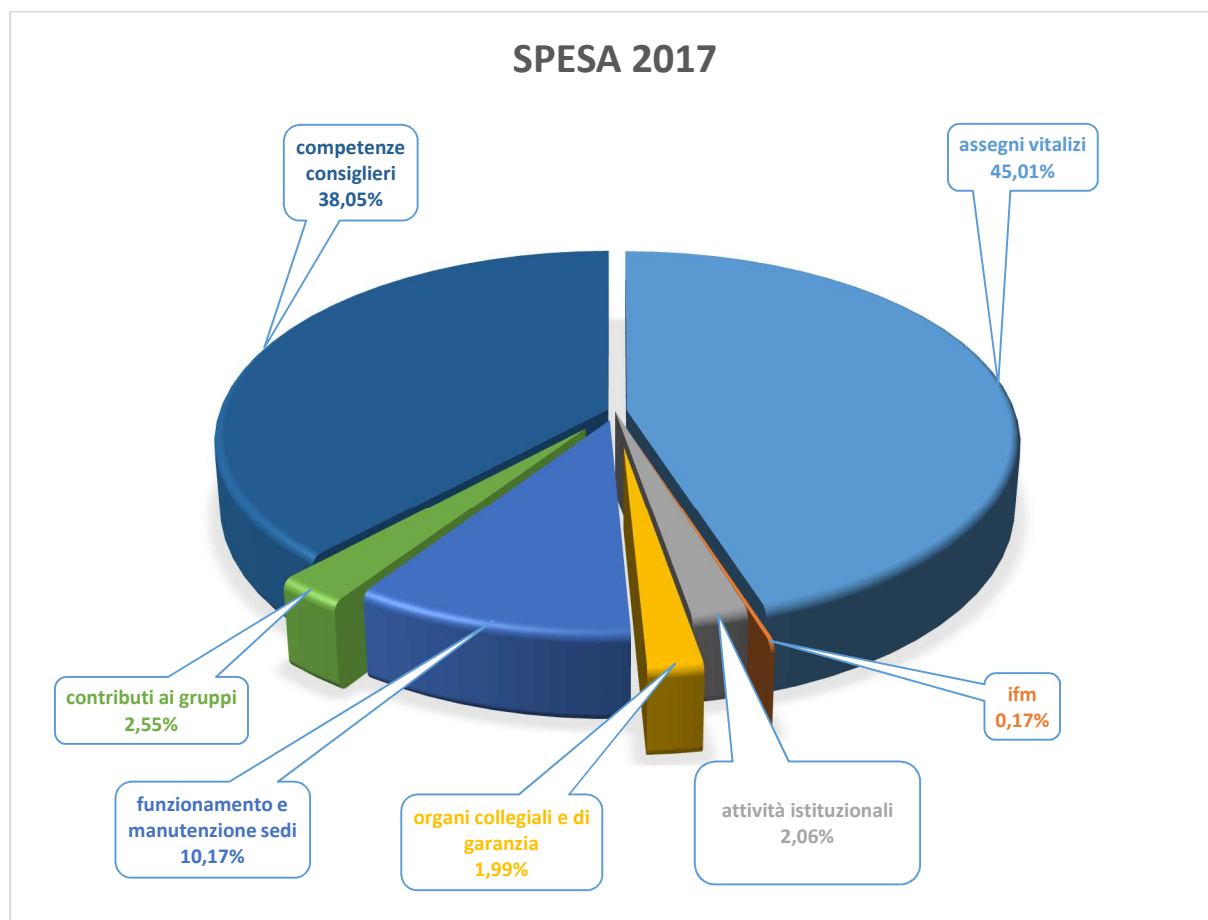
A decorrere dall'esercizio finanziario 2016 il Consiglio regionale applica le disposizioni in materia di armonizzazione dei sistemi contabili e degli schemi di bilancio delle pubbliche amministrazioni, introdotte dal decreto legislativo 23 giugno 2011, n. 118. Dall'esercizio 2017 il Consiglio affianca alla contabilità finanziaria un sistema di contabilità economico patrimoniale; come previsto dal citato D.lgs. 118/2011 al rendiconto sono allegati, a fini conoscitivi, anche lo stato patrimoniale e il conto economico 2017.

Il totale complessivo delle Entrate riscosse, al netto delle spese per conto terzi/partite di giro (pari a euro 3.601.964,54), è stato di euro 18.533.797,13; il totale della Spesa sostenuta, al netto delle spese per conto terzi/partite di giro (euro 3.601.964,54) e dell'avanzo libero 2016 restituito al bilancio regionale (euro 1.430.610,59), è stato di euro 16.460.012,88.

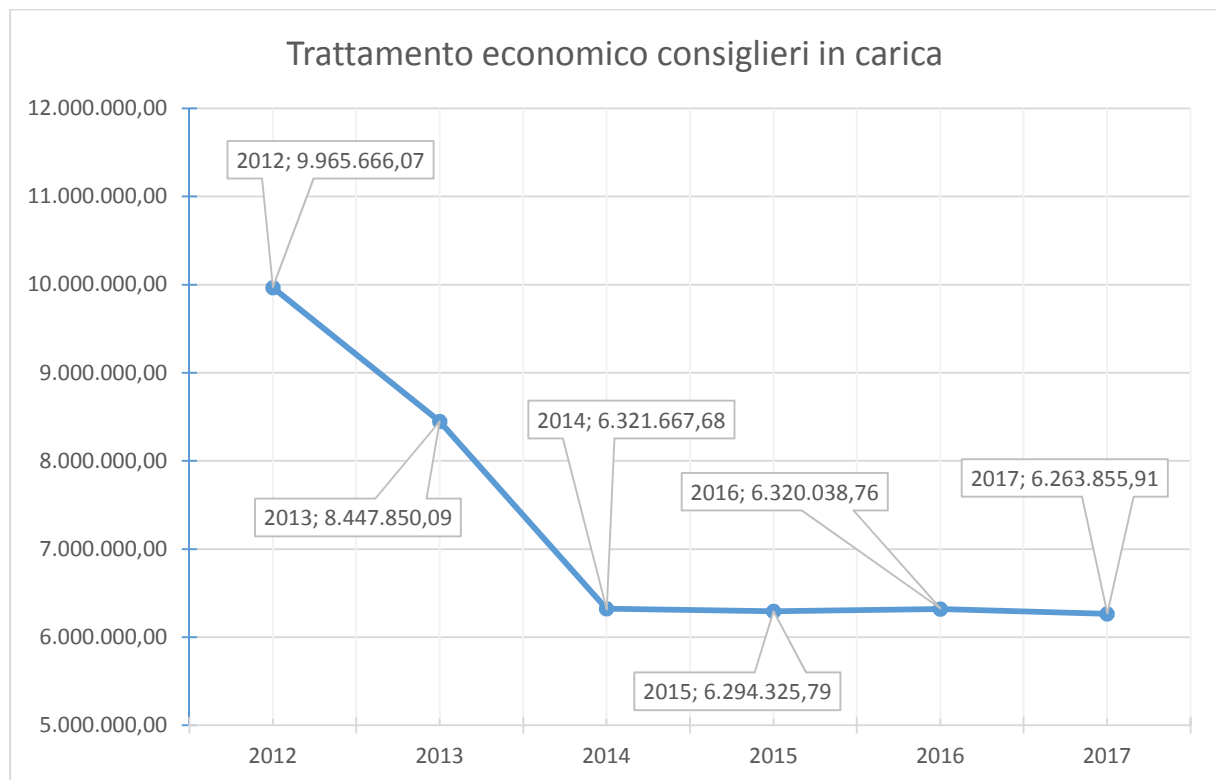


La tendenza alla diminuzione della spesa viene confermata anche nel 2017. Non considerando la spesa registrata nell'esercizio 2013, anno in cui sono state sostenute spese straordinarie derivanti dal cambio di legislatura per indennità di fine mandato (euro 3.297.280,53) e restituzione dei contributi pro assegno vitalizio (euro 1.938.261,85), la spesa è passata da euro 23.787.009,26 nel 2012 ad euro 16.460.012,88 nel 2017, con una riduzione pari al 30,80%.

La spesa più consistente, pari all'83,23% delle risorse impiegate, anche nell'esercizio 2017 è stata quella relativa ai costi del sistema politico-istituzionale. In particolare, il 45,18% della spesa è stata impiegata per il pagamento delle competenze spettanti agli ex consiglieri regionali (di cui, il 45,01% per gli assegni vitalizi e lo 0,17% per il pagamento di indennità di fine mandato), il 38,05% per la corresponsione del trattamento economico spettante ai consiglieri regionali in carica.

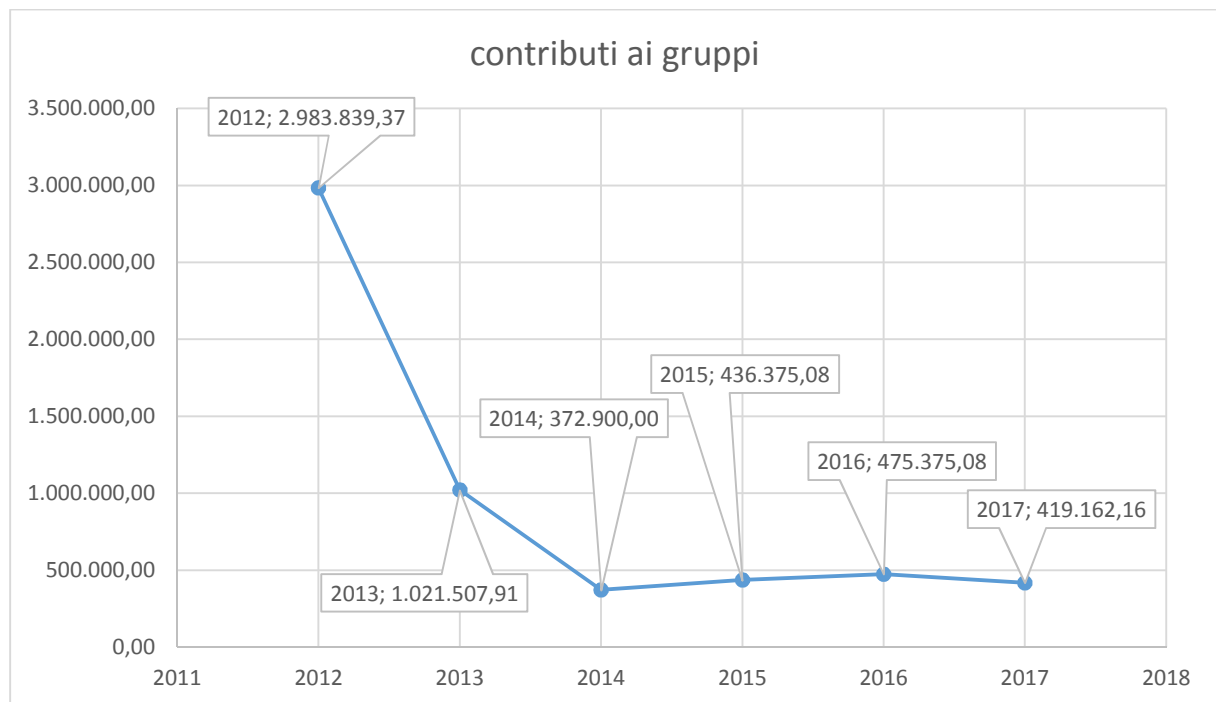


Va evidenziato, peraltro, che in virtù della diminuzione del numero dei consiglieri (da 59 a 49) determinata dalla Legge costituzionale 7 febbraio 2013, n. 1 (di modifica dell'articolo 13 dello Statuto speciale della Regione), nonché in forza delle disposizioni introdotte dalla legge regionale 9 agosto 2013, n. 10, la spesa per il trattamento economico dei consiglieri in carica è passata da quasi 10 milioni (euro 9.965.666,07) nel 2012 a poco più di 6 milioni (euro 6.263.855,91) nel 2017, attestandosi, in ogni caso, abbondantemente al di sotto dei 6 milioni e mezzo di euro sin dall'esercizio 2014.

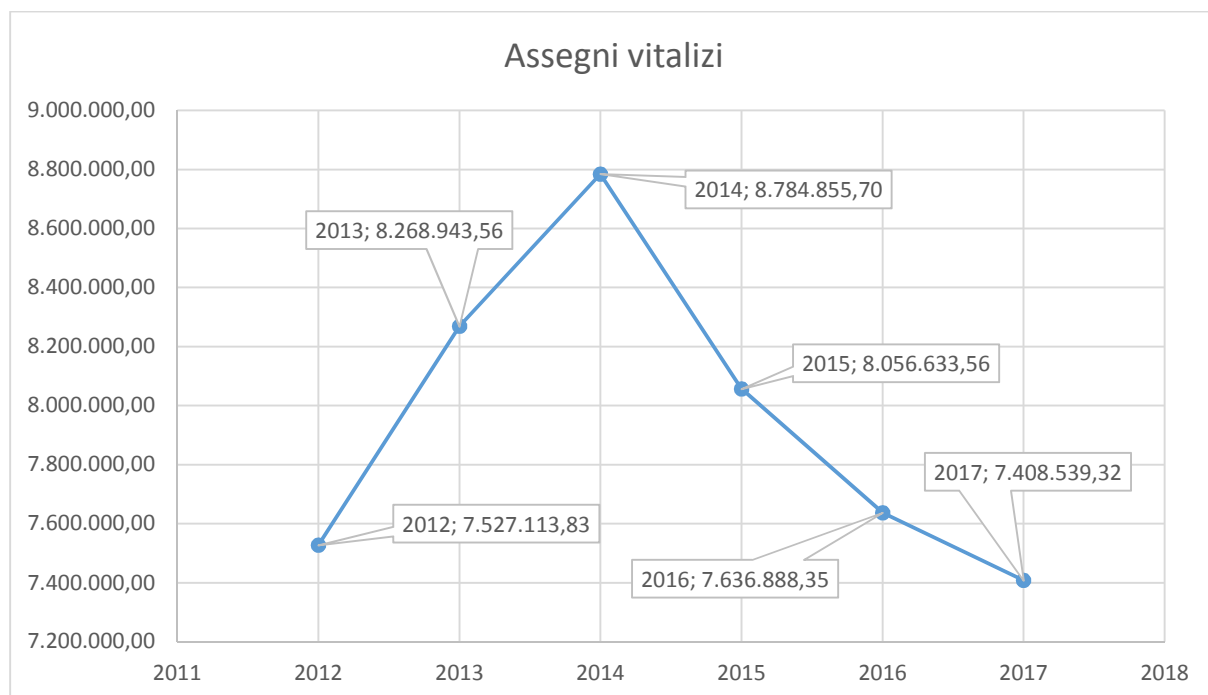


Come noto, la citata legge regionale n. 10/2013 ha anche modificato i parametri per la determinazione del contributo per spese di funzionamento spettante ai gruppi consiliari, fissando altresì un limite alle risorse finanziarie da destinarsi annualmente alla spesa per il personale assegnato ai gruppi consiliari (prevedendo che una parte del budget previsto per tali spese possa essere gestito direttamente dal Presidente del gruppo). Tali previsioni normative hanno determinato la riduzione della spesa per i gruppi consiliari, che è passata da quasi 3 milioni (euro 2.983.839,37) registrati nel 2012, a poco più di 400.000,00 (euro 419.162,16) nel 2017. Nello specifico, dall'esercizio 2014 la spesa annuale relativa al contributo per spese di funzionamento è pari ad euro 305.949,24, mentre la somma erogata a titolo di contributo per spese di personale (pur variando in relazione al numero di gruppi che hanno richiesto di gestire direttamente tale tipologia di spesa) si è attestata al di sotto dei 200.000,00 euro e, nel 2017, è stata pari a euro 113.212,92.

Per il dettaglio delle spese sostenute da ogni singolo gruppo consiliare nel 2017 si rimanda ai rendiconti allegati al presente rendiconto.



Relativamente alle competenze erogate agli ex consiglieri sin dall'esercizio finanziario 2015 si registra una costante diminuzione della spesa, che è stata determinata, principalmente, dalla riduzione temporanea della misura dell'assegno vitalizio introdotta dalla legge regionale 13 febbraio 2015, n. 2, dalla riduzione del numero dei soggetti percipienti, conseguente anche all'innalzamento dell'età prevista per entrare in godimento del vitalizio (che la citata legge regionale n. 2/2015 ha portato da 60 a 65 anni), nonché dalla scelta operata da un significativo numero di ex consiglieri (24) di usufruire della facoltà di richiedere la restituzione dei contributi versati, con conseguente rinuncia al diritto alla corresponsione dell'assegno. Ha altresì contribuito al contenimento della spesa la sospensione della rivalutazione annuale della misura dell'assegno vitalizio, prevista dalla già citata legge regionale n. 2/2015 sino al 30 giugno 2018.



Anche per l'esercizio finanziario 2017 si è tenuto conto dei vincoli di riduzione della spesa introdotti dall'articolo 12, commi 23 e 26, della legge regionale 27 dicembre 2013, n. 23, e dall'articolo 1, comma 141, della legge 24 dicembre 2012 n. 288, rispettando i limiti di spesa fissati per studi e incarichi di consulenza, relazioni pubbliche, convegni, mostre, pubblicità e rappresentanza, mobili e arredi.

In particolare, si evidenzia che con deliberazione dell'Ufficio di Presidenza n. 540 del 25 ottobre 2017 è stato individuato in euro 781.094,65 il limite complessivo di spesa del Consiglio per l'anno 2017, relativo alle spese oggetto di contenimento e precisamente:

- Studi e incarichi di consulenza euro 60.290,98
- Relazioni pubbliche, convegni, mostre Pubblicità e rappresentanza euro 697.803,67
- Mobili e arredi euro 23.000,00

Nel corso del 2017 sono stati impegnati euro 996,01 per studi e incarichi di consulenza, euro 410.574,84 per relazioni pubbliche, convegni, mostre, pubblicità e rappresentanza ed euro 8.140,69 per mobili e arredi.

Di seguito si forniscono i dati salienti del Rendiconto che l'Ufficio di Presidenza sottopone all'approvazione del Consiglio regionale.

Il totale complessivo delle **Entrate** riscosse è stato di euro 22.135.761,67.

La principale voce del conto di bilancio per le entrate riguarda i trasferimenti correnti da amministrazioni pubbliche (titolo 2, tipologia 1), pari a euro 18.506.980,88 ovvero, in primo luogo, i trasferimenti al Consiglio dei fondi stanziati nel bilancio regionale per l'organizzazione e il funzionamento del Consiglio regionale, che sono stati pari a euro 18.400.000,00, di cui euro 18.050.000,00 per l'ordinaria amministrazione ed euro 350.000,00 destinati al fondo di accantonamento per indennità di fine mandato. Rientrano in questa voce anche i fondi assegnati al Co.re.com dall'Autorità per le garanzie nelle comunicazioni per l'esercizio delle funzioni delegate (euro 75.925,74) e per i rimborsi alle emittenti radiotelevisive che hanno trasmesso messaggi elettorali autogestiti (euro 31.055,14).

Il totale della **Spesa** sostenuta è stato di euro 21.492.588,01.

Compongono la Spesa la missione 1 (Servizi istituzionali, generali e di gestione – euro 17.818.158,01), la missione 5 (Tutela e valorizzazione dei beni e attività culturali – euro 72.465,46), e la missione 99 (Servizi per conto terzi-partite di giro – euro 3.601.964,54).

Infine, la missione 20 (Fondi e accantonamenti) a fine esercizio è risultata pari a euro 940.871,05.

La principale voce di spesa riguarda la missione 1 "Servizi istituzionali, generali e di gestione" (euro 17.818.158,01).

Costituiscono la missione 1 il programma 1 (Organi istituzionali – euro 16.214.113,06), il programma 2 (Segreteria Generale – euro 125.481,91), il programma 3 (Gestione economica, finanziaria, programmazione, provveditorato – euro 1.195.401,96), il programma 8 (Statistica e sistemi informativi – euro 261.464,21) e il programma 10 (Risorse umane – euro 21.696,87).

La spesa più consistente è quella registrata al programma 1 (spesa per organi istituzionali – euro 16.214.113,06) che, come già ricordato, è stata impiegata in buona parte per il pagamento delle competenze spettanti ai consiglieri in carica (euro 6.263.855,91) e agli ex consiglieri (euro 7.408.539,32 per assegni vitalizi ed euro 28.366,95 per indennità di fine mandato).

Fanno parte del programma 1 anche le spese per le competenze, il funzionamento e l'attività degli organi collegiali e di garanzia aventi sede presso il Consiglio regionale (euro 305.616,68), i contributi ai gruppi consiliari (euro 419.162,16), le spese per l'attività di rappresentanza (euro 246.558,65), le spese per l'informazione istituzionale (92.325,69), quanto restituito al bilancio regionale di avanzo libero 2016 (euro 1.430.610,59) e altre spese per euro 19.077,11.

La spesa sostenuta al programma 2 (Segreteria Generale – euro 125.481,91) è costituita dalle spese di resocontazione delle sedute consiliari (euro 44.431,21) e di assistenza tecnica per la gestione degli impianti elettronici (euro 81.050,70).

Al programma 3 (Gestione economica, finanziaria, programmazione e provveditorato – euro 1.195.401,96) sono state registrate le spese di mantenimento e funzionamento delle sedi consiliari. Tra di esse si segnalano le spese per la vigilanza (euro 509.254,00) e la pulizia delle sedi (euro 359.914,44), le spese per la locazione di apparecchiature di fotoriproduzione (euro 124.243,70) e di hardware (euro 70.859,84), nonché quelle per altri servizi (euro 39.870,00) e per l'acquisto di beni (euro 38.872,74).

Al programma 8 (Statistica e sistemi informativi – euro 261.464,21) sono iscritte le spese per il servizio di assistenza informatica (euro 154.228,38), per lo sviluppo e la manutenzione evolutiva dei sistemi informatici del Consiglio (euro 87.357,52), per la manutenzione dei siti internet e intranet (euro 19.433,01).

Al programma 10 (Risorse umane – euro 21.696,87) sono riportate le spese sostenute per il trattamento economico dei componenti l'Organismo di valutazione del Consiglio regionale.

Relativamente alle altre missioni, si segnalano le spese pari ad euro 72.465,46 iscritte alla missione 5 (Tutela e valorizzazione dei beni e attività culturali), tra cui quelle destinate all'acquisto di materiale bibliografico per la biblioteca consiliare (euro 53.387,36).

Come accennato al rendiconto sono allegati, a fini conoscitivi, anche lo stato patrimoniale e il conto economico 2017.

Nello stato patrimoniale sono stati rilevati gli elementi dell'attivo e del passivo, nonché le variazioni che gli elementi patrimoniali hanno subito per effetto della gestione.

Fanno parte dell'attivo:

- le immobilizzazioni materiali per euro 140.572,55 di cui euro 122.459,06 relativi a oggetti di valore in particolare quadri,
- le disponibilità liquide pari a euro 6.911.150,88, ovvero, il fondo di cassa risultante al 31/12
- i risconti attivi (costi sospesi perché riguardano l'esercizio successivo) pari a euro 108,53.

Fanno parte del passivo:

- il patrimonio netto che comprende il fondo di dotazione pari a euro 1.927.673,68 ovvero alla differenza tra l'attivo e il passivo e il risultato economico d'esercizio,
- i fondi per rischi e oneri, pari a euro 4.763.987,71, corrispondenti alla parte accantonata dell'avanzo. Più precisamente si tratta di quanto non ancora impiegato del fondo di accantonamento per indennità di fine mandato (euro 2.263.987,71) e del fondo di accantonamento per la restituzione dei contributi versati pro vitalizio e sua quota (euro 2.500.000,00),
- i debiti verso fornitori, pari a euro 227.403,32, corrispondenti ai relativi residui passivi 2017,
- i debiti tributari, pari a euro 552,02, corrispondenti ai residui irap,
- gli altri debiti, pari a euro 39.417,83, relativi ai residui di spese obbligatorie e per lavoro autonomo,
- i ratei passivi (debiti in corso di maturazione) pari a euro 188.776,57.

Fanno, infine, parte dello stato patrimoniale i conti d'ordine, ovvero i conti che registrano gli accadimenti che potrebbero produrre effetti sul patrimonio aziendale in tempi successivi a quelli della loro manifestazione (nel nostro caso è la somma corrispondente al fondo pluriennale vincolato per le spese in conto capitale creato in occasione del riaccertamento dei residui 2017)

Nel conto economico della gestione sono stati rilevati i componenti positivi e negativi secondo criteri di competenza economica e, in particolare, secondo criteri di valutazione e classificazione indicati nel principio contabile della contabilità economico-patrimoniale.

Fanno parte dei componenti positivi (euro 18.533.715,38):

- i proventi da trasferimenti correnti (euro 18.506.980,88), corrispondenti ai trasferimenti al Consiglio dei fondi stanziati nel bilancio regionale per l'organizzazione e il funzionamento del

Consiglio regionale (euro 18.400.000,00), nonché i fondi assegnati al Co.re.com per l'esercizio delle funzioni delegate dall'Autorità per le garanzie nelle comunicazioni (euro 31.055,14) e per i rimborsi alle emittenti radiotelevisive che hanno trasmesso messaggi elettorali autogestiti (euro 75.925,74),

- i proventi derivanti dalla gestione dei beni (euro 2.250,00), relativo al canone di concessione del servizio di ristorazione,
- altri proventi diversi (euro 24.484,50), corrispondenti a recuperi e rimborsi di somme incassate nel corso dell'anno.

Fanno parte dei componenti negativi (euro 17.686.720,38):

- l'acquisto di materie prime e/o beni di consumo (euro 499.138,83),
- le prestazioni di servizi (euro 14.608.203,25), quali il trattamento economico erogato ai consiglieri ed ex consiglieri, i servizi di sorveglianza e di pulizia delle sedi consiliari,
- l'utilizzo di beni terzi (euro 265.186,00), quale il leasing operativo di attrezzature e macchinari e il noleggio di hardware,
- i trasferimenti correnti (euro 1.925.027,89), corrispondenti principalmente a quanto erogato ai gruppi consiliari a titolo di contributo e alla restituzione dell'avanzo libero 2016 all'amministrazione regionale,
- gli ammortamenti di immobilizzazioni materiali (euro 33.811,36),
- altri accantonamenti (euro 321.633,05), corrispondenti a quanto non utilizzato del fondo indennità di fine mandato,
- gli oneri diversi di gestione (euro 33.720,00), ovvero, quanto speso di premio per l'assicurazione infortuni dei consiglieri e quanto rimborsato al tesoriere per imposta di bollo su quietanze di pagamento.

Fanno parte del conto economico del Consiglio anche gli altri proventi finanziari (euro 81,75 di interessi attivi da depositi bancari), le insussistenze del passivo e le imposte pagate (irap).

Si confida nell'approvazione della presente proposta da parte dell'Aula.

CONTO DEL BILANCIO
GESTIONE DELLE ENTRATE

12/04/2018

CONSIGLIO REGIONALE FRIULI V. GIULIA

| TITOLO, TIPOLOGIA | DENOMINAZIONE | Residui attivi al 1/1/2017 (RS) | | Riscossioni in c/residui (RR) | | Riaccertamenti residui (R) | | Residui attivi da esercizi precedenti (EP=RS-RR+R) | |
|----------------------|--|---|----------------------|-------------------------------------|----------------------|---|----------------------|---|-------------|
| | | Previsioni definitive di competenza (CP) | | Riscossioni in c/competenza (RC) | | Accertamenti (A) | | Residui attivi da esercizio di competenza (EC=A-RC) | |
| | | Previsioni definitive di cassa (CS) | | Totale riscossioni (TR = RR+RC) | | Maggiori o minori entrate di cassa = TR-CS | | Totale residui attivi da riportare (TR=EP+EC) | |
| | Fondo pluriennale vincolato per spese correnti | CP | 35.868,71 | | | | | | |
| | Fondo pluriennale vincolato per spese in conto | CP | 2.368,82 | | | | | | |
| | Utilizzo avanzo di Amministrazione | CP | 1.611.644,51 | | | | | | |
| 2 | TITOLO 2 - Trasferimenti correnti | | | | | | | | |
| 20101 | Tipologia 101 - Trasferimenti correnti da Amministrazioni pubbliche | RS | 0,00 | RR | 0,00 | R | 0,00 | EP | 0,00 |
| | | CP | 18.506.980,88 | RC | 18.506.980,88 | A | 18.506.980,88 | CP | 0,00 |
| | | CS | 18.506.980,88 | TR | 18.506.980,88 | CS | 0,00 | TR | 0,00 |
| 20000 | Totale TITOLO 2 - Trasferimenti correnti | RS | 0,00 | RR | 0,00 | R | 0,00 | EP | 0,00 |
| | | CP | 18.506.980,88 | RC | 18.506.980,88 | A | 18.506.980,88 | CP | 0,00 |
| | | CS | 18.506.980,88 | TR | 18.506.980,88 | CS | 0,00 | TR | 0,00 |

CONTO DEL BILANCIO
GESTIONE DELLE ENTRATE

12/04/2018

CONSIGLIO REGIONALE FRIULI V. GIULIA

| TITOLO, TIPOLOGIA | DENOMINAZIONE | Residui attivi al 1/1/2017 (RS) | | Riscossioni in c/residui (RR) | | Riaccertamenti residui (R) | | Maggiori o minori entrate di competenza = A-CP | | Residui attivi da esercizi precedenti (EP=RS-RR+R) | |
|----------------------|---|---|------------------|-------------------------------------|------------------|---|------------------|--|------------------|---|-------------|
| | | Previsioni definitive di competenza (CP) | | Riscossioni in c/competenza (RC) | | Accertamenti (A) | | | | Residui attivi da esercizio di competenza (EC=A-RC) | |
| | | Previsioni definitive di cassa (CS) | | Totale riscossioni (TR = RR+RC) | | Maggiori o minori entrate di cassa = TR-CS | | | | Totale residui attivi da riportare (TR=EP+EC) | |
| 3 | TITOLO 3 - Entrate extratributarie | | | | | | | | | | |
| 30100 | Tipologia 100 - Vendita di beni e servizi e proventi derivanti dalla gestione dei beni | RS | 0,00 | RR | 0,00 | R | 0,00 | | | EP | 0,00 |
| | | CP | 2.250,00 | RC | 2.250,00 | A | 2.250,00 | CP | 0,00 | EC | 0,00 |
| | | CS | 2.250,00 | TR | 2.250,00 | CS | 0,00 | | | TR | 0,00 |
| 30300 | Tipologia 300 - Interessi attivi | RS | 0,00 | RR | 0,00 | R | 0,00 | | | EP | 0,00 |
| | | CP | 0,00 | RC | 81,75 | A | 81,75 | CP | 81,75 | EC | 0,00 |
| | | CS | 0,00 | TR | 81,75 | CS | 81,75 | | | TR | 0,00 |
| 30500 | Tipologia 500 - Rimborsi e altre entrate correnti | RS | 0,00 | RR | 0,00 | R | 0,00 | | | EP | 0,00 |
| | | CP | 13.000,00 | RC | 24.484,50 | A | 24.484,50 | CP | 11.484,50 | EC | 0,00 |
| | | CS | 13.000,00 | TR | 24.484,50 | CS | 11.484,50 | | | TR | 0,00 |
| 30000 | Totale TITOLO 3 - Entrate extratributarie | RS | 0,00 | RR | 0,00 | R | 0,00 | | | EP | 0,00 |
| | | CP | 15.250,00 | RC | 26.816,25 | A | 26.816,25 | CP | 11.566,25 | EC | 0,00 |
| | | CS | 15.250,00 | TR | 26.816,25 | CS | 11.566,25 | | | TR | 0,00 |

CONTO DEL BILANCIO
GESTIONE DELLE ENTRATE

12/04/2018

CONSIGLIO REGIONALE FRIULI V. GIULIA

| TITOLO, TIPOLOGIA | DENOMINAZIONE | Residui attivi al 1/1/2017 (RS) | | Riscossioni in c/residui (RR) | | Riaccertamenti residui (R) | | Residui attivi da esercizi precedenti (EP=RS-RR+R) | |
|----------------------|--|---|----------------------|-------------------------------------|----------------------|---|----------------------|---|--------------------|
| | | Previsioni definitive di competenza (CP) | | Riscossioni in c/competenza (RC) | | Accertamenti (A) | | Residui attivi da esercizio di competenza (EC=A-RC) | |
| | | Previsioni definitive di cassa (CS) | | Totale riscossioni (TR = RR+RC) | | Maggiori o minori entrate di cassa = TR-CS | | Totale residui attivi da riportare (TR=EP+EC) | |
| 9 | TITOLO 9 - Entrate per conto terzi e partite di giro | | | | | | | | |
| 90100 | Tipologia 100 - Entrate per partite di giro | RS | 0,00 | RR | 0,00 | R | 0,00 | EP | 0,00 |
| | | CP | 4.060.300,00 | RC | 3.601.964,54 | A | 3.601.964,54 | CP | -458.335,46 |
| | | CS | 4.060.300,00 | TR | 3.601.964,54 | CS | -458.335,46 | TR | 0,00 |
| 90000 | Totale TITOLO 9 - Entrate per conto terzi e partite di giro | RS | 0,00 | RR | 0,00 | R | 0,00 | EP | 0,00 |
| | | CP | 4.060.300,00 | RC | 3.601.964,54 | A | 3.601.964,54 | CP | -458.335,46 |
| | | CS | 4.060.300,00 | TR | 3.601.964,54 | CS | -458.335,46 | TR | 0,00 |
| | Totale Titoli | RS | 0,00 | RR | 0,00 | R | 0,00 | EP | 0,00 |
| | | CP | 22.582.530,88 | RC | 22.135.761,67 | A | 22.135.761,67 | CP | -446.769,21 |
| | | CS | 22.582.530,88 | TR | 22.135.761,67 | CS | -446.769,21 | TR | 0,00 |
| | Totale Generale delle Entrate | RS | 0,00 | RR | 0,00 | R | 0,00 | EP | 0,00 |
| | | CP | 24.232.412,92 | RC | 22.135.761,67 | A | 22.135.761,67 | CP | -446.769,21 |
| | | CS | 22.582.530,88 | TR | 22.135.761,67 | CS | -446.769,21 | TR | 0,00 |

CONTO DEL BILANCIO
RIEPILOGO GENERALE DELLE ENTRATE

12/04/2018

CONSIGLIO REGIONALE FRIULI V. GIULIA

| TITOLO | DENOMINAZIONE | Residui attivi al 1/1/2017 (RS) | | Riscossioni in c/residui (RR) | | Riaccertamenti residui (R) | | Residui attivi da esercizi precedenti (EP=RS-RR+R) | |
|----------|---|--|----------------------|----------------------------------|----------------------|--|----------------------|---|--------------------|
| | | Previsioni definitive di competenza (CP) | | Riscossioni in c/competenza (RC) | | Accertamenti (A) | | Residui attivi da esercizio di competenza (EC=A-RC) | |
| | | Previsioni definitive di cassa (CS) | | Totale riscossioni (TR = RR+RC) | | Maggiori o minori entrate di cassa = TR-CS | | Totale residui attivi da riportare (TR=EP+EC) | |
| | Fondo pluriennale vincolato per spese correnti | CP | 35.868,71 | | | | | | |
| | Fondo pluriennale vincolato per spese in conto | CP | 2.368,82 | | | | | | |
| | Utilizzo avanzo di Amministrazione | CP | 1.611.644,51 | | | | | | |
| 2 | TITOLO 2 - Trasferimenti correnti | RS | 0,00 | RR | 0,00 | R | 0,00 | EP | 0,00 |
| | | CP | 18.506.980,88 | RC | 18.506.980,88 | A | 18.506.980,88 | CP | 0,00 |
| | | CS | 18.506.980,88 | TR | 18.506.980,88 | CS | 0,00 | TR | 0,00 |
| 3 | TITOLO 3 - Entrate extratributarie | RS | 0,00 | RR | 0,00 | R | 0,00 | EP | 0,00 |
| | | CP | 15.250,00 | RC | 26.816,25 | A | 26.816,25 | CP | 11.566,25 |
| | | CS | 15.250,00 | TR | 26.816,25 | CS | 11.566,25 | TR | 0,00 |
| 9 | TITOLO 9 - Entrate per conto terzi e partite di giro | RS | 0,00 | RR | 0,00 | R | 0,00 | EP | 0,00 |
| | | CP | 4.060.300,00 | RC | 3.601.964,54 | A | 3.601.964,54 | CP | -458.335,46 |
| | | CS | 4.060.300,00 | TR | 3.601.964,54 | CS | -458.335,46 | TR | 0,00 |
| | Totale Titoli | RS | 0,00 | RR | 0,00 | R | 0,00 | EP | 0,00 |
| | | CP | 22.582.530,88 | RC | 22.135.761,67 | A | 22.135.761,67 | CP | -446.769,21 |
| | | CS | 22.582.530,88 | TR | 22.135.761,67 | CS | -446.769,21 | TR | 0,00 |
| | Totale Generale delle Entrate | RS | 0,00 | RR | 0,00 | R | 0,00 | EP | 0,00 |
| | | CP | 24.232.412,92 | RC | 22.135.761,67 | A | 22.135.761,67 | CP | -446.769,21 |
| | | CS | 22.582.530,88 | TR | 22.135.761,67 | CS | -446.769,21 | TR | 0,00 |

CONTO DEL BILANCIO
GESTIONE DELLE SPESE

12/04/2018

CONSIGLIO REGIONALE FRIULI V. GIULIA

| MISSIONE PROGRAMMA TITOLO | DENOMINAZIONE | Residui passivi al 1/1/ 2017 (RS) | | Pagamenti in c/residui (PR) | | Riaccertamento residui (R) | | Residui passivi da esercizi precedenti (EP=RS-PR+R) | | | |
|-------------------------------------|--|---|---------------|-----------------------------------|---------------|--------------------------------------|---------------|---|------------|--|------------|
| | | Previsioni definitive di competenza (CP) | | Pagamenti in c/competenza (PC) | | Impegni (I) | | Economie di competenza (ECP=CP - I - FPV) | | Residui passivi da esercizio di competenza (EC=I - PC) | |
| | | Previsioni definitive di cassa (CS) | | Totale pagamenti (TP = PR+PC) | | Fondo pluriennale vincolato (FPV) | | | | Totale residui passivi da riportare (TR=EP+EC) | |
| DISAVANZO DI AMMINISTRAZIONE | | CP | | | | | | | | | |
| 01 | MISSIONE 01 - Servizi istituzionali e generali, di gestione | | | | | | | | | | |
| 01010 | PROGRAMMA 1 - Organi istituzionali | | | | | | | | | | |
| 01011 | TITOLO 1 - Spese correnti | RS | 38.415,82 | PR | 38.415,82 | R | 0,00 | | | EP | 0,00 |
| | | CP | 16.715.216,66 | PC | 16.175.193,54 | I | 16.301.345,90 | ECP | 413.701,36 | EC | 126.152,36 |
| | | CS | 16.753.463,08 | TP | 16.213.609,36 | FPV | 169,40 | | | TR | 126.152,36 |
| 01012 | TITOLO 2 - Spese in conto capitale | RS | 0,00 | PR | 0,00 | R | 0,00 | | | EP | 0,00 |
| | | CP | 221.773,46 | PC | 503,70 | I | 10.599,20 | ECP | 211.174,26 | EC | 10.095,50 |
| | | CS | 221.773,46 | TP | 503,70 | FPV | 0,00 | | | TR | 10.095,50 |
| 01010 | Totale PROGRAMMA 1 - Organi istituzionali | RS | 38.415,82 | PR | 38.415,82 | R | 0,00 | | | EP | 0,00 |
| | | CP | 16.936.990,12 | PC | 16.175.697,24 | I | 16.311.945,10 | ECP | 624.875,62 | EC | 136.247,86 |
| | | CS | 16.975.236,54 | TP | 16.214.113,06 | FPV | 169,40 | | | TR | 136.247,86 |
| 01020 | PROGRAMMA 2 - Segreteria generale | | | | | | | | | | |
| 01021 | TITOLO 1 - Spese correnti | RS | 0,00 | PR | 0,00 | R | 0,00 | | | EP | 0,00 |
| | | CP | 137.840,00 | PC | 125.481,91 | I | 125.481,91 | ECP | 12.358,09 | EC | 0,00 |
| | | CS | 137.840,00 | TP | 125.481,91 | FPV | 0,00 | | | TR | 0,00 |

CONTO DEL BILANCIO
GESTIONE DELLE SPESE

12/04/2018

CONSIGLIO REGIONALE FRIULI V. GIULIA

| MISSIONE PROGRAMMA TITOLO | DENOMINAZIONE | Residui passivi al 1/1/ 2017 (RS) | | Pagamenti in c/residui (PR) | | Riaccertamento residui (R) | | Residui passivi da esercizi precedenti (EP=RS-PR+R) | |
|---------------------------------|--|---|--------------|-----------------------------------|--------------|--------------------------------------|--------------|---|------------|
| | | Previsioni definitive di competenza (CP) | | Pagamenti in c/competenza (PC) | | Impegni (I) | | Economie di competenza (ECP=CP - I - FPV) | |
| | | Previsioni definitive di cassa (CS) | | Totale pagamenti (TP = PR+PC) | | Fondo pluriennale vincolato (FPV) | | Totale residui passivi da riportare (TR=EP+EC) | |
| 01020 | Totale PROGRAMMA 2 - Segreteria generale | RS | 0,00 | PR | 0,00 | R | 0,00 | EP | 0,00 |
| | | CP | 137.840,00 | PC | 125.481,91 | I | 125.481,91 | ECP | 12.358,09 |
| | | CS | 137.840,00 | TP | 125.481,91 | FPV | 0,00 | TR | 0,00 |
| 01030 | PROGRAMMA 3 - Gestione economica, finanziaria, programmazione, provveditorato | | | | | | | | |
| 01031 | TITOLO 1 - Spese correnti | RS | 32.022,41 | PR | 29.372,97 | R | 0,00 | EP | 2.649,44 |
| | | CP | 1.417.543,47 | PC | 1.164.715,42 | I | 1.197.085,46 | ECP | 211.518,01 |
| | | CS | 1.440.625,88 | TP | 1.194.088,39 | FPV | 8.940,00 | TR | 35.019,48 |
| 01032 | TITOLO 2 - Spese in conto capitale | RS | 0,00 | PR | 0,00 | R | 0,00 | EP | 0,00 |
| | | CP | 30.000,00 | PC | 1.313,57 | I | 8.140,69 | ECP | 21.859,31 |
| | | CS | 30.000,00 | TP | 1.313,57 | FPV | 0,00 | TR | 6.827,12 |
| 01030 | Totale PROGRAMMA 3 - Gestione economica, finanziaria, programmazione, provveditorato | RS | 32.022,41 | PR | 29.372,97 | R | 0,00 | EP | 2.649,44 |
| | | CP | 1.447.543,47 | PC | 1.166.028,99 | I | 1.205.226,15 | ECP | 233.377,32 |
| | | CS | 1.470.625,88 | TP | 1.195.401,96 | FPV | 8.940,00 | TR | 41.846,60 |
| 01080 | PROGRAMMA 8 - Statistica e sistemi informativi | | | | | | | | |
| 01081 | TITOLO 1 - Spese correnti | RS | 0,00 | PR | 0,00 | R | 0,00 | EP | 0,00 |
| | | CP | 175.000,00 | PC | 154.228,38 | I | 154.228,38 | ECP | 20.771,62 |
| | | CS | 175.000,00 | TP | 154.228,38 | FPV | 0,00 | TR | 0,00 |

CONTO DEL BILANCIO
GESTIONE DELLE SPESE

12/04/2018

CONSIGLIO REGIONALE FRIULI V. GIULIA

| MISSIONE PROGRAMMA TITOLO | DENOMINAZIONE | Residui passivi al 1/1/ 2017 (RS) | | Pagamenti in c/residui (PR) | | Riaccertamento residui (R) | | Residui passivi da esercizi precedenti (EP=RS-PR+R) | |
|---------------------------------|--|---|---------------|-----------------------------------|---------------|--------------------------------------|---------------|---|--------------|
| | | Previsioni definitive di competenza (CP) | | Pagamenti in c/competenza (PC) | | Impegni (I) | | Economie di competenza (ECP=CP - I - FPV) | |
| | | Previsioni definitive di cassa (CS) | | Totale pagamenti (TP = PR+PC) | | Fondo pluriennale vincolato (FPV) | | Totale residui passivi da riportare (TR=EP+EC) | |
| 01082 | TITOLO 2 - Spese in conto capitale | RS | 27.910,22 | PR | 27.910,22 | R | 0,00 | EP | 0,00 |
| | | CP | 372.335,00 | PC | 79.325,61 | I | 134.518,41 | ECP | 237.816,59 |
| | | CS | 400.245,22 | TP | 107.235,83 | FPV | 0,00 | TR | 55.192,80 |
| 01080 | Totale PROGRAMMA 8 - Statistica e sistemi informativi | RS | 27.910,22 | PR | 27.910,22 | R | 0,00 | EP | 0,00 |
| | | CP | 547.335,00 | PC | 233.553,99 | I | 288.746,79 | ECP | 258.588,21 |
| | | CS | 575.245,22 | TP | 261.464,21 | FPV | 0,00 | TR | 55.192,80 |
| 01100 | PROGRAMMA 10 - Risorse umane | | | | | | | | |
| 01101 | TITOLO 1 - Spese correnti | RS | 0,00 | PR | 0,00 | R | 0,00 | EP | 0,00 |
| | | CP | 24.564,46 | PC | 21.696,87 | I | 21.696,87 | ECP | 2.867,59 |
| | | CS | 24.564,46 | TP | 21.696,87 | FPV | 0,00 | TR | 0,00 |
| 01100 | Totale PROGRAMMA 10 - Risorse umane | RS | 0,00 | PR | 0,00 | R | 0,00 | EP | 0,00 |
| | | CP | 24.564,46 | PC | 21.696,87 | I | 21.696,87 | ECP | 2.867,59 |
| | | CS | 24.564,46 | TP | 21.696,87 | FPV | 0,00 | TR | 0,00 |
| 01000 | Totale MISSIONE 01 - Servizi istituzionali e generali, di gestione | RS | 98.348,45 | PR | 95.699,01 | R | 0,00 | EP | 2.649,44 |
| | | CP | 19.094.273,05 | PC | 17.722.459,00 | I | 17.953.096,82 | ECP | 1.132.066,83 |
| | | CS | 19.183.512,10 | TP | 17.818.158,01 | FPV | 9.109,40 | TR | 233.287,26 |

CONTO DEL BILANCIO
GESTIONE DELLE SPESE

12/04/2018

CONSIGLIO REGIONALE FRIULI V. GIULIA

| MISSIONE PROGRAMMA TITOLO | DENOMINAZIONE | Residui passivi al 1/1/ 2017 (RS) | | Pagamenti in c/residui (PR) | | Riaccertamento residui (R) | | Residui passivi da esercizi precedenti (EP=RS-PR+R) | | | |
|---------------------------------|---|---|-------------------|-----------------------------------|------------------|--------------------------------------|-------------------|---|------------------|--|------------------|
| | | Previsioni definitive di competenza (CP) | | Pagamenti in c/competenza (PC) | | Impegni (I) | | Economie di competenza (ECP=CP - I - FPV) | | Residui passivi da esercizio di competenza (EC=I - PC) | |
| | | Previsioni definitive di cassa (CS) | | Totale pagamenti (TP = PR+PC) | | Fondo pluriennale vincolato (FPV) | | | | Totale residui passivi da riportare (TR=EP+EC) | |
| 05 | MISSIONE 05 - Tutela e valorizzazione dei beni e attività culturali | | | | | | | | | | |
| 05020 | PROGRAMMA 2 - Attività culturali e interventi diversi nel settore culturale | | | | | | | | | | |
| 05021 | TITOLO 1 - Spese correnti | RS | 0,00 | PR | 0,00 | R | 0,00 | | | EP | 0,00 |
| | | CP | 53.600,00 | PC | 18.111,88 | I | 42.825,64 | ECP | 9.677,38 | EC | 24.713,76 |
| | | CS | 52.503,02 | TP | 18.111,88 | FPV | 1.096,98 | | | TR | 24.713,76 |
| 05022 | TITOLO 2 - Spese in conto capitale | RS | 3.876,02 | PR | 3.876,02 | R | 0,00 | | | EP | 0,00 |
| | | CP | 83.368,82 | PC | 50.477,56 | I | 59.849,71 | ECP | 13.328,18 | EC | 9.372,15 |
| | | CS | 77.053,91 | TP | 54.353,58 | FPV | 10.190,93 | | | TR | 9.372,15 |
| 05020 | Totale PROGRAMMA 2 - Attività culturali e interventi diversi nel settore culturale | RS | 3.876,02 | PR | 3.876,02 | R | 0,00 | | | EP | 0,00 |
| | | CP | 136.968,82 | PC | 68.589,44 | I | 102.675,35 | ECP | 23.005,56 | EC | 34.085,91 |
| | | CS | 129.556,93 | TP | 72.465,46 | FPV | 11.287,91 | | | TR | 34.085,91 |
| 05000 | Totale MISSIONE 05 - Tutela e valorizzazione dei beni e attività culturali | RS | 3.876,02 | PR | 3.876,02 | R | 0,00 | | | EP | 0,00 |
| | | CP | 136.968,82 | PC | 68.589,44 | I | 102.675,35 | ECP | 23.005,56 | EC | 34.085,91 |
| | | CS | 129.556,93 | TP | 72.465,46 | FPV | 11.287,91 | | | TR | 34.085,91 |

CONTO DEL BILANCIO
GESTIONE DELLE SPESE

12/04/2018

CONSIGLIO REGIONALE FRIULI V. GIULIA

| MISSIONE PROGRAMMA TITOLO | DENOMINAZIONE | Residui passivi al 1/1/ 2017 (RS) | | Pagamenti in c/residui (PR) | | Riaccertamento residui (R) | | Residui passivi da esercizi precedenti (EP=RS-PR+R) | | | |
|---------------------------------|--|---|------------|-----------------------------------|------|--------------------------------------|------|---|------------|--|------|
| | | Previsioni definitive di competenza (CP) | | Pagamenti in c/competenza (PC) | | Impegni (I) | | Economie di competenza (ECP=CP - I - FPV) | | Residui passivi da esercizio di competenza (EC=I - PC) | |
| | | Previsioni definitive di cassa (CS) | | Totale pagamenti (TP = PR+PC) | | Fondo pluriennale vincolato (FPV) | | | | Totale residui passivi da riportare (TR=EP+EC) | |
| 20 | MISSIONE 20 - Fondi e accantonamenti | | | | | | | | | | |
| 20010 | PROGRAMMA 1 - Fondo di riserva | | | | | | | | | | |
| 20011 | TITOLO 1 - Spese correnti | RS | 0,00 | PR | 0,00 | R | 0,00 | | | EP | 0,00 |
| | | CP | 619.238,00 | PC | 0,00 | I | 0,00 | ECP | 619.238,00 | EC | 0,00 |
| | | CS | 0,00 | TP | 0,00 | FPV | 0,00 | | | TR | 0,00 |
| 20010 | Totale PROGRAMMA 1 - Fondo di riserva | RS | 0,00 | PR | 0,00 | R | 0,00 | | | EP | 0,00 |
| | | CP | 619.238,00 | PC | 0,00 | I | 0,00 | ECP | 619.238,00 | EC | 0,00 |
| | | CS | 0,00 | TP | 0,00 | FPV | 0,00 | | | TR | 0,00 |
| 20030 | PROGRAMMA 3 - Altri fondi | | | | | | | | | | |
| 20031 | TITOLO 1 - Spese correnti | RS | 0,00 | PR | 0,00 | R | 0,00 | | | EP | 0,00 |
| | | CP | 321.633,05 | PC | 0,00 | I | 0,00 | ECP | 321.633,05 | EC | 0,00 |
| | | CS | 321.633,05 | TP | 0,00 | FPV | 0,00 | | | TR | 0,00 |
| 20030 | Totale PROGRAMMA 3 - Altri fondi | RS | 0,00 | PR | 0,00 | R | 0,00 | | | EP | 0,00 |
| | | CP | 321.633,05 | PC | 0,00 | I | 0,00 | ECP | 321.633,05 | EC | 0,00 |
| | | CS | 321.633,05 | TP | 0,00 | FPV | 0,00 | | | TR | 0,00 |

CONTO DEL BILANCIO
GESTIONE DELLE SPESE

12/04/2018

CONSIGLIO REGIONALE FRIULI V. GIULIA

| MISSIONE PROGRAMMA TITOLO | DENOMINAZIONE | Residui passivi al 1/1/ 2017 (RS) | | Pagamenti in c/residui (PR) | | Riaccertamento residui (R) | | Residui passivi da esercizi precedenti (EP=RS-PR+R) | | | |
|---------------------------------|---|---|------------|-----------------------------------|------|--------------------------------------|------|---|------------|--|------|
| | | Previsioni definitive di competenza (CP) | | Pagamenti in c/competenza (PC) | | Impegni (I) | | Economie di competenza (ECP=CP - I - FPV) | | Residui passivi da esercizio di competenza (EC=I - PC) | |
| | | Previsioni definitive di cassa (CS) | | Totale pagamenti (TP = PR+PC) | | Fondo pluriennale vincolato (FPV) | | Totale residui passivi da riportare (TR=EP+EC) | | | |
| 20000 | Totale MISSIONE 20 - Fondi e accantonamenti | RS | 0,00 | PR | 0,00 | R | 0,00 | EP | 0,00 | | |
| | | CP | 940.871,05 | PC | 0,00 | I | 0,00 | ECP | 940.871,05 | EC | 0,00 |
| | | CS | 321.633,05 | TP | 0,00 | FPV | 0,00 | TR | 0,00 | | |

CONTO DEL BILANCIO
GESTIONE DELLE SPESE

12/04/2018

CONSIGLIO REGIONALE FRIULI V. GIULIA

| MISSIONE PROGRAMMA TITOLO | DENOMINAZIONE | Residui passivi al 1/1/ 2017 (RS) | | Pagamenti in c/residui (PR) | | Riaccertamento residui (R) | | Residui passivi da esercizi precedenti (EP=RS-PR+R) | |
|---------------------------------|---|---|----------------------|-----------------------------------|----------------------|--------------------------------------|----------------------|---|---------------------|
| | | Previsioni definitive di competenza (CP) | | Pagamenti in c/competenza (PC) | | Impegni (I) | | Economie di competenza (ECP=CP - I - FPV) | |
| | | Previsioni definitive di cassa (CS) | | Totale pagamenti (TP = PR+PC) | | Fondo pluriennale vincolato (FPV) | | Totale residui passivi da riportare (TR=EP+EC) | |
| 99 | MISSIONE 99 - Servizi per conto terzi | | | | | | | | |
| 99010 | PROGRAMMA 1 - Servizi per conto terzi e Partite di giro | | | | | | | | |
| 99017 | TITOLO 7 - Spese per conto terzi e partite di giro | RS | 0,00 | PR | 0,00 | R | 0,00 | EP | 0,00 |
| | | CP | 4.060.300,00 | PC | 3.601.964,54 | I | 3.601.964,54 | ECP | 458.335,46 |
| | | CS | 4.060.300,00 | TP | 3.601.964,54 | FPV | 0,00 | TR | 0,00 |
| 99010 | Totale PROGRAMMA 1 - Servizi per conto terzi e Partite di giro | RS | 0,00 | PR | 0,00 | R | 0,00 | EP | 0,00 |
| | | CP | 4.060.300,00 | PC | 3.601.964,54 | I | 3.601.964,54 | ECP | 458.335,46 |
| | | CS | 4.060.300,00 | TP | 3.601.964,54 | FPV | 0,00 | TR | 0,00 |
| 99000 | Totale MISSIONE 99 - Servizi per conto terzi | RS | 0,00 | PR | 0,00 | R | 0,00 | EP | 0,00 |
| | | CP | 4.060.300,00 | PC | 3.601.964,54 | I | 3.601.964,54 | ECP | 458.335,46 |
| | | CS | 4.060.300,00 | TP | 3.601.964,54 | FPV | 0,00 | TR | 0,00 |
| | Totale Missioni | RS | 102.224,47 | PR | 99.575,03 | R | 0,00 | EP | 2.649,44 |
| | | CP | 24.232.412,92 | PC | 21.393.012,98 | I | 21.657.736,71 | ECP | 2.554.278,90 |
| | | CS | 23.695.002,08 | TP | 21.492.588,01 | FPV | 20.397,31 | TR | 267.373,17 |
| | Totale Generale delle Spese | RS | 102.224,47 | PR | 99.575,03 | R | 0,00 | EP | 2.649,44 |
| | | CP | 24.232.412,92 | PC | 21.393.012,98 | I | 21.657.736,71 | ECP | 2.554.278,90 |
| | | CS | 23.695.002,08 | TP | 21.492.588,01 | FPV | 20.397,31 | TR | 267.373,17 |

CONTO DEL BILANCIO
RIEPILOGO GENERALE DELLE SPESE PER MISSIONE

12/04/2018

CONSIGLIO REGIONALE FRIULI V. GIULIA

| MISSIONE | DENOMINAZIONE | Residui passivi al 1/1/ 2017 (RS) | | Pagamenti in c/residui (PR) | | Riaccertamento residui (R) | | Residui passivi da esercizi precedenti (EP=RS-PR+R) | |
|-----------|---|--|----------------------|--------------------------------|----------------------|-----------------------------------|----------------------|---|---------------------|
| | | Previsioni definitive di competenza (CP) | | Pagamenti in c/competenza (PC) | | Impegni (I) | | Economie di competenza (ECP=CP - I - FPV) | |
| | | Previsioni definitive di cassa (CS) | | Totale pagamenti (TP = PR+PC) | | Fondo pluriennale vincolato (FPV) | | Totale residui passivi da riportare (TR=EP+EC) | |
| | DISAVANZO DI AMMINISTRAZIONE | CP | | | | | | | |
| 01 | MISSIONE 01 - Servizi istituzionali e generali, di gestione | RS | 98.348,45 | PR | 95.699,01 | R | 0,00 | EP | 2.649,44 |
| | | CP | 19.094.273,05 | PC | 17.722.459,00 | I | 17.953.096,82 | ECP | 1.132.066,83 |
| | | CS | 19.183.512,10 | TP | 17.818.158,01 | FPV | 9.109,40 | TR | 233.287,26 |
| 05 | MISSIONE 05 - Tutela e valorizzazione dei beni e attivita' culturali | RS | 3.876,02 | PR | 3.876,02 | R | 0,00 | EP | 0,00 |
| | | CP | 136.968,82 | PC | 68.589,44 | I | 102.675,35 | ECP | 23.005,56 |
| | | CS | 129.556,93 | TP | 72.465,46 | FPV | 11.287,91 | TR | 34.085,91 |
| 20 | MISSIONE 20 - Fondi e accantonamenti | RS | 0,00 | PR | 0,00 | R | 0,00 | EP | 0,00 |
| | | CP | 940.871,05 | PC | 0,00 | I | 0,00 | ECP | 940.871,05 |
| | | CS | 321.633,05 | TP | 0,00 | FPV | 0,00 | TR | 0,00 |
| 99 | MISSIONE 99 - Servizi per conto terzi | RS | 0,00 | PR | 0,00 | R | 0,00 | EP | 0,00 |
| | | CP | 4.060.300,00 | PC | 3.601.964,54 | I | 3.601.964,54 | ECP | 458.335,46 |
| | | CS | 4.060.300,00 | TP | 3.601.964,54 | FPV | 0,00 | TR | 0,00 |
| | Totale Missioni | RS | 102.224,47 | PR | 99.575,03 | R | 0,00 | EP | 2.649,44 |
| | | CP | 24.232.412,92 | PC | 21.393.012,98 | I | 21.657.736,71 | ECP | 2.554.278,90 |
| | | CS | 23.695.002,08 | TP | 21.492.588,01 | FPV | 20.397,31 | TR | 267.373,17 |
| | Totale Generale delle Spese | RS | 102.224,47 | PR | 99.575,03 | R | 0,00 | EP | 2.649,44 |
| | | CP | 24.232.412,92 | PC | 21.393.012,98 | I | 21.657.736,71 | ECP | 2.554.278,90 |
| | | CS | 23.695.002,08 | TP | 21.492.588,01 | FPV | 20.397,31 | TR | 267.373,17 |

CONTO DEL BILANCIO
RIEPILOGO GENERALE DELLE SPESE

12/04/2018

CONSIGLIO REGIONALE FRIULI V. GIULIA

| TITOLO | DENOMINAZIONE | Residui passivi al 1/1/ 2017 (RS) | | Pagamenti in c/residui (PR) | | Riaccertamento residui (R) | | Residui passivi da esercizi precedenti (EP=RS-PR+R) | |
|----------|---|--|----------------------|--------------------------------|----------------------|-----------------------------------|----------------------|---|---------------------|
| | | Previsioni definitive di competenza (CP) | | Pagamenti in c/competenza (PC) | | Impegni (I) | | Economie di competenza (ECP=CP - I - FPV) | |
| | | Previsioni definitive di cassa (CS) | | Totale pagamenti (TP = PR+PC) | | Fondo pluriennale vincolato (FPV) | | Totale residui passivi da riportare (TR=EP+EC) | |
| | DISAVANZO DI AMMINISTRAZIONE | CP | | | | | | | |
| 1 | TITOLO 1 - Spese correnti | RS | 70.438,23 | PR | 67.788,79 | R | 0,00 | EP | 2.649,44 |
| | | CP | 19.464.635,64 | PC | 17.659.428,00 | I | 17.842.664,16 | ECP | 1.611.765,10 |
| | | CS | 18.905.629,49 | TP | 17.727.216,79 | FPV | 10.206,38 | TR | 185.885,60 |
| 2 | TITOLO 2 - Spese in conto capitale | RS | 31.786,24 | PR | 31.786,24 | R | 0,00 | EP | 0,00 |
| | | CP | 707.477,28 | PC | 131.620,44 | I | 213.108,01 | ECP | 484.178,34 |
| | | CS | 729.072,59 | TP | 163.406,68 | FPV | 10.190,93 | TR | 81.487,57 |
| 7 | TITOLO 7 - Spese per conto terzi e partite di giro | RS | 0,00 | PR | 0,00 | R | 0,00 | EP | 0,00 |
| | | CP | 4.060.300,00 | PC | 3.601.964,54 | I | 3.601.964,54 | ECP | 458.335,46 |
| | | CS | 4.060.300,00 | TP | 3.601.964,54 | FPV | 0,00 | TR | 0,00 |
| | Totale spese | RS | 102.224,47 | PR | 99.575,03 | R | 0,00 | EP | 2.649,44 |
| | | CP | 24.232.412,92 | PC | 21.393.012,98 | I | 21.657.736,71 | ECP | 2.554.278,90 |
| | | CS | 23.695.002,08 | TP | 21.492.588,01 | FPV | 20.397,31 | TR | 267.373,17 |
| | Totale Generale delle Spese | RS | 102.224,47 | PR | 99.575,03 | R | 0,00 | EP | 2.649,44 |
| | | CP | 24.232.412,92 | PC | 21.393.012,98 | I | 21.657.736,71 | ECP | 2.554.278,90 |
| | | CS | 23.695.002,08 | TP | 21.492.588,01 | FPV | 20.397,31 | TR | 267.373,17 |

QUADRO GENERALE RIASSUNTIVO

CONSIGLIO REGIONALE FRIULI V. GIULIA

| ENTRATE | ACCERTAMENTI | INCASSI | SPESE | IMPEGNI | PAGAMENTI |
|---|----------------------|----------------------|--|----------------------|----------------------|
| Fondo di cassa all'inizio dell'esercizio | | 6.267.977,22 | | | |
| Utilizzo avanzo di amministrazione di cui Utilizzo Fondo anticipazioni di liquidità (DL 35/2013 e successive modifiche e rifinanziamenti) - solo regioni | 1.611.644,51 0,00 | 0,00 | Disavanzo di amministrazione | 0,00 | |
| Fondo pluriennale vincolato di parte corrente | 35.868,71 | | | | |
| Fondo pluriennale vincolato in c/capitale | 2.368,82 | 0,00 | Titolo 1 - Spese correnti | 17.842.664,16 | 17.727.216,79 |
| Titolo 1 - Entrate correnti di natura tributaria, contributiva e perequativa | 0,00 | 0,00 | Fondo pluriennale vincolato di parte corrente | 10.206,38 | |
| Titolo 2 - Trasferimenti correnti | 18.506.980,88 | 18.506.980,88 | Titolo 2 - Spese in conto capitale | 213.108,01 | 163.406,68 |
| Titolo 3 - Entrate extratributarie | 26.816,25 | 26.816,25 | Fondo pluriennale vincolato in c/capitale | 10.190,93 | |
| Titolo 4 - Entrate in conto capitale | 0,00 | 0,00 | Titolo 3 - Spese per incremento di attivita' finanziarie | 0,00 | 0,00 |
| Titolo 5 - Entrate da riduzione di attivita' finanziarie | 0,00 | 0,00 | Fondo pluriennale vincolato per attivita' finanziarie | 0,00 | |
| Totale entrate finali..... | 18.533.797,13 | 18.533.797,13 | Totale spese finali..... | 18.076.169,48 | 17.890.623,47 |
| Titolo 6 - Accensione di prestiti | 0,00 | 0,00 | Titolo 4 - Rimborso di prestiti di cui Fondo anticipazioni di liquidità (DL 35/2013 e successive modifiche e rifinanziamenti) | 0,00 0,00 | 0,00 |
| Titolo 7 - Anticipazioni da istituto tesoriere/cassiere | 0,00 | 0,00 | Titolo 5 - Chiusura Anticipazioni da istituto tesoriere/cassiere | 0,00 | 0,00 |
| Titolo 9 - Entrate per conto di terzi e partite di giro | 3.601.964,54 | 3.601.964,54 | Titolo 7 - Spese per conto terzi e partite di giro | 3.601.964,54 | 3.601.964,54 |
| Totale entrate dell'esercizio | 22.135.761,67 | 22.135.761,67 | Totale spese dell'esercizio | 21.678.134,02 | 21.492.588,01 |
| TOTALE COMPLESSIVO ENTRATE | 23.785.643,71 | 28.403.738,89 | TOTALE COMPLESSIVO SPESE | 21.678.134,02 | 21.492.588,01 |
| DISAVANZO DELL'ESERCIZIO | 0,00 | | AVANZO DI COMPETENZA/FONDO DI CASSA | 2.107.509,69 | 6.911.150,88 |
| TOTALE A PAREGGIO | 23.785.643,71 | 28.403.738,89 | TOTALE A PAREGGIO | 23.785.643,71 | 28.403.738,89 |

RENDICONTO DELLA GESTIONE
EQUILIBRI DI BILANCIO - (Solo per le Regioni)

12/04/2018

CONSIGLIO REGIONALE FRIULI V. GIULIA

| EQUILIBRI DI BILANCIO | | COMPETENZA (ACCERTAMENTI E IMPEGNI IMPUTATI ALL'ESERCIZIO) |
|---|-----|---|
| Utilizzo risultato di amministrazione destinato al finanziamento delle spese correnti e al rimborso di prestiti | (+) | 1.494.224,99 |
| Ripiano disavanzo di amministrazione esercizio precedente | (-) | 0,00 |
| Fondo pluriennale vincolato per spese correnti iscritto in entrata | (+) | 35.868,71 |
| Entrate titoli 1-2-3 | (+) | 18.533.797,13 |
| Entrate in conto capitale per Contributi agli investimenti direttamente destinati al rimborso dei prestiti da amministrazioni pubbliche | (+) | 0,00 |
| Entrate Titolo 4.03 - Altri trasferimenti in conto capitale | (+) | 0,00 |
| Entrate in c/capitale destinate all'estinzione anticipata di prestiti | (+) | 0,00 |
| Entrate per accensioni di prestiti destinate all'estinzione anticipata di prestiti | (+) | 0,00 |
| Entrate di parte capitale destinate a spese correnti in base a specifiche disposizioni di legge o dei principi contabili | (+) | 0,00 |
| Spese correnti | (-) | 17.842.664,16 |
| Fondo pluriennale vincolato di parte corrente (di spesa) | (-) | 10.206,38 |
| Spese Titolo 2.04 - Altri trasferimenti in conto capitale | (-) | 0,00 |
| Variazioni di attività finanziarie (se negativo) | (-) | 0,00 |
| Rimborso prestiti | (-) | 0,00 |
| - di cui Fondo anticipazioni di liquidità (DL 35/2013 e successive modifiche e rifinanziamenti) | | 0,00 |
| - di cui per estinzione anticipata di prestiti | | 0,00 |
| A) Equilibrio di parte corrente | | 2.211.020,29 |

RENDICONTO DELLA GESTIONE
EQUILIBRI DI BILANCIO - (Solo per le Regioni)

12/04/2018

CONSIGLIO REGIONALE FRIULI V. GIULIA

| EQUILIBRI DI BILANCIO | | COMPETENZA (ACCERTAMENTI E IMPEGNI IMPUTATI ALL'ESERCIZIO) |
|---|-----|---|
| Utilizzo risultato di amministrazione per il finanziamento di spese d'investimento | (+) | 117.419,52 |
| Fondo pluriennale vincolato per spese in conto capitale iscritto in entrata | (+) | 2.368,82 |
| Entrate in conto capitale (Titolo 4) | (+) | 0,00 |
| Entrate Titolo 5.01.01 - Alienazioni di partecipazioni | (+) | 0,00 |
| Entrate per accensioni di prestiti (titolo 6) | (+) | 0,00 |
| Entrate in conto capitale per Contributi agli investimenti direttamente destinati al rimborso dei prestiti da amministrazioni pubbliche | (-) | 0,00 |
| Entrate in c/capitale destinate all'estinzione anticipata di prestiti | (-) | 0,00 |
| Entrate di parte capitale destinate a spese correnti in base a specifiche disposizioni di legge o dei principi contabili | (-) | 0,00 |
| Entrate per accensioni di prestiti destinate all'estinzione anticipata di prestiti | (-) | 0,00 |
| Entrate Titolo 4.03 - Altri trasferimenti in conto capitale | (-) | 0,00 |
| Spese in conto capitale | (-) | 213.108,01 |
| Fondo pluriennale vincolato in c/capitale (di spesa) | (-) | 10.190,93 |
| Spese Titolo 2.04 - Altri trasferimenti in conto capitale | (+) | 0,00 |
| Spese Titolo 3.01.01 - Acquisizioni di partecipazioni e conferimenti di capitale | (-) | 0,00 |
| Disavanzo pregresso derivante da debito autorizzato e non contratto | (-) | 0,00 |
| Variazioni di attività finanziarie (se positivo) | (+) | 0,00 |
| B) Equilibrio di parte capitale | | -103.510,60 |

RENDICONTO DELLA GESTIONE
EQUILIBRI DI BILANCIO - (Solo per le Regioni)

12/04/2018

CONSIGLIO REGIONALE FRIULI V. GIULIA

| EQUILIBRI DI BILANCIO | | COMPETENZA (ACCERTAMENTI E IMPEGNI IMPUTATI ALL'ESERCIZIO) |
|--|-----|---|
| Utilizzo risultato di amministrazione per l'incremento di attività finanziarie | (+) | 0,00 |
| Entrate titolo 5.00 - Riduzioni attività finanziarie | (+) | 0,00 |
| Spese titolo 3.00 - Incremento attività finanziarie | (-) | 0,00 |
| Entrate Titolo 5.01.01 - Alienazioni di partecipazioni | (-) | 0,00 |
| Spese Titolo 3.01.01 - Acquisizioni di partecipazioni e conferimenti di capitale | (+) | 0,00 |
| C) Variazioni attività finanziaria | | 0,00 |
| EQUILIBRIO FINALE (D=A+B) | | 2.107.509,69 |

RENDICONTO DELLA GESTIONE
EQUILIBRI DI BILANCIO - (Solo per le Regioni)

12/04/2018

CONSIGLIO REGIONALE FRIULI V. GIULIA

| EQUILIBRI DI BILANCIO | | COMPETENZA (ACCERTAMENTI E IMPEGNI IMPUTATI ALL'ESERCIZIO) |
|--|-----|---|
| Saldo corrente ai fini della copertura degli investimenti pluriennali delle Regioni a statuto ordinario | | |
| A) Equilibrio di parte corrente | | 2.211.020,29 |
| Utilizzo risultato di amministrazione destinato al finanziamento di spese correnti e al rimborso di prestiti | (-) | 1.494.224,99 |
| Entrate non ricorrenti che non hanno dato copertura a impegni | (-) | 0,00 |
| Fondo pluriennale vincolato per spese correnti iscritto in entrata al netto delle componenti non vincolate derivanti dal riaccertamento ord. | (-) | 0,00 |
| Entrate titoli 1-2-3 non sanitarie con specifico vincolo di destinazione | (-) | 0,00 |
| Entrate titoli 1-2-3 destinate al finanziamento del SSN | (-) | 0,00 |
| Spese correnti non sanitarie finanziate da entrate con specifico vincolo di destinazione | (+) | 0,00 |
| Fondo pluriennale vincolato di parte corrente (di spesa) al netto delle componenti non vincolate derivanti dal riaccertamento ord. | (+) | 0,00 |
| Spese correnti finanziate da entrate destinate al SSN | (+) | 0,00 |
| Equilibrio di parte corrente ai fini della copertura degli investimenti pluriennali | | 716.795,30 |
| Saldo corrente ai fini della copertura degli investimenti pluriennali delle Autonomie speciali | | |
| A) Equilibrio di parte corrente | | 2.211.020,29 |
| Utilizzo risultato di amministrazione per il finanziamento delle spese correnti a al rimborso di prestiti (H) | (-) | 1.494.224,99 |
| Entrate non ricorrenti che non hanno dato copertura a impegni | (-) | 0,00 |
| Equilibrio di parte corrente ai fini della copertura degli investimenti pluriennali | | 716.795,30 |

Allegato n.10 - Rendiconto della gestione

CONTO ECONOMICO Esercizio 2017

| Conto Economico | Anno | Anno-1 | riferimento | riferimento |
|--|----------------------|-------------|-------------|-------------|
| | | | art.2425 cc | DM 26/4/95 |
| A) COMPONENTI POSITIVI DELLA GESTIONE | | | | |
| 1 Proventi da tributi | 0,00 | 0,00 | | |
| 2 Proventi da fondi perequativi | 0,00 | 0,00 | | |
| 3 Proventi da trasferimenti e contributi | 18.506.980,88 | 0,00 | | |
| <i>a Proventi da trasferimenti correnti</i> | 18.506.980,88 | 0,00 | | A5c |
| <i>b Quota annuale di contributi agli investimenti</i> | 0,00 | 0,00 | | E20c |
| <i>c Contributi agli investimenti</i> | 0,00 | 0,00 | | |
| 4 Ricavi delle vendite e prestazioni e proventi da servizi pubblici | 2.250,00 | 0,00 | A | A1a |
| <i>a Proventi derivanti dalla gestione dei beni</i> | 2.250,00 | 0,00 | | |
| <i>b Ricavi della vendita di beni</i> | 0,00 | 0,00 | | |
| <i>c Ricavi e proventi dalla prestazione di servizi</i> | 0,00 | 0,00 | | |
| 5 Variazioni nelle rimanenze di prodotti in corso di lavorazione, etc. (+/-) | 0,00 | 0,00 | A2 | A2 |
| 6 Variazione dei lavori in corso su ordinazione | 0,00 | 0,00 | A3 | A3 |
| 7 Incrementi di immobilizzazioni per lavori interni | 0,00 | 0,00 | A4 | A4 |
| 8 Altri ricavi e proventi diversi | 24.484,50 | 0,00 | A5 | A5a e b |
| TOTALE COMPONENTI POSITIVI DELLA GESTIONE (A) | 18.533.715,38 | 0,00 | | |
| B) COMPONENTI NEGATIVI DELLA GESTIONE | | | | |
| 9 Acquisto di materie prime e/o beni di consumo | 499.138,83 | 0,00 | B6 | B6 |
| 10 Prestazioni di servizi | 14.608.203,25 | 0,00 | B7 | B7 |
| 11 Utilizzo beni di terzi | 265.186,00 | 0,00 | B8 | B8 |
| 12 Trasferimenti e contributi | 1.925.027,89 | 0,00 | | |
| <i>a Trasferimenti correnti</i> | 1.925.027,89 | 0,00 | | |
| <i>b Contributi agli investimenti ad Amministrazioni pubb.</i> | 0,00 | 0,00 | | |
| <i>c Contributi agli investimenti ad altri soggetti</i> | 0,00 | 0,00 | | |
| 13 Personale | 0,00 | 0,00 | B9 | B9 |
| 14 Ammortamenti e svalutazioni | 33.811,36 | 0,00 | B10 | B10 |
| <i>a Ammortamenti di immobilizzazioni Immateriali</i> | 0,00 | 0,00 | B10a | B10a |
| <i>b Ammortamenti di immobilizzazioni materiali</i> | 33.811,36 | 0,00 | B10b | B10b |
| <i>c Altre svalutazioni delle immobilizzazioni</i> | 0,00 | 0,00 | B10c | B10c |
| <i>d Svalutazione dei crediti</i> | 0,00 | 0,00 | B10d | B10d |
| 15 Variazioni nelle rimanenze di materie prime e/o beni di consumo (+/-) | 0,00 | 0,00 | B11 | B11 |
| 16 Accantonamenti per rischi | 0,00 | 0,00 | B12 | B12 |
| 17 Altri accantonamenti | 321.633,05 | 0,00 | B13 | B13 |
| 18 Oneri diversi di gestione | 33.720,00 | 0,00 | B14 | B14 |
| TOTALE COMPONENTI NEGATIVI DELLA GESTIONE (B) | 17.686.720,38 | 0,00 | | |
| DIFFERENZA FRA COMP. POSITIVI E NEGATIVI DELLA GESTIONE (A-B) | 846.995,00 | 0,00 | - | - |

CONTO ECONOMICO

| Conto Economico Esercizio 2017 | Anno | Anno-1 | riferimento | riferimento |
|---|-------------------|-------------|-------------|-------------|
| | | | art.2425 cc | DM 26/4/95 |
| C) <u>PROVENTI ED ONERI FINANZIARI</u> | | | | |
| <i>Proventi finanziari</i> | | | | |
| 19 Proventi da partecipazioni | | | C15 | C15 |
| <i>a da società controllate</i> | 0,00 | 0,00 | | |
| <i>b da società partecipate</i> | 0,00 | 0,00 | | |
| <i>c da altri soggetti</i> | 0,00 | 0,00 | | |
| 20 Altri proventi finanziari | 81,75 | 0,00 | C16 | C16 |
| Totale proventi finanziari | 81,75 | 0,00 | | |
| <i>Oneri finanziari</i> | | | | |
| 21 Interessi ed altri oneri finanziari | | | C17 | C17 |
| <i>a Interessi passivi</i> | 0,00 | 0,00 | | |
| <i>b Altri oneri finanziari</i> | 0,00 | 0,00 | | |
| Totale oneri finanziari | 0,00 | 0,00 | | |
| TOTALE PROVENTI ED ONERI FINANZIARI (C) | 81,75 | 0,00 | - | - |
| D) <u>RETTIFICHE DI VALORE ATTIVITA' FINANZIARIE</u> | | | | |
| 22 Rivalutazioni | 0,00 | 0,00 | D18 | D18 |
| 23 Svalutazioni | 0,00 | 0,00 | D19 | D19 |
| TOTALE RETTIFICHE (D) | 0,00 | 0,00 | | |
| E) <u>PROVENTI ED ONERI STRAORDINARI</u> | | | | |
| 24 Proventi straordinari | | | E20 | E20 |
| <i>a Proventi da permessi di costruire</i> | 0,00 | 0,00 | | |
| <i>b Proventi da trasferimenti in conto capitale</i> | 0,00 | 0,00 | | |
| <i>c Sopravvenienze attive e insussistenze del passivo</i> | 1.193,96 | 0,00 | | E20b |
| <i>d Plusvalenze patrimoniali</i> | 0,00 | 0,00 | | E20c |
| <i>e Altri proventi straordinari</i> | 0,00 | 0,00 | | |
| Totale proventi straordinari | 1.193,96 | 0,00 | | |
| 25 Oneri straordinari | | | E21 | E21 |
| <i>a Trasferimenti in conto capitale</i> | 0,00 | 0,00 | | |
| <i>b Sopravvenienze passive e insussistenze dell'attivo</i> | 0,00 | 0,00 | | E21b |
| <i>c Minusvalenze patrimoniali</i> | 0,00 | 0,00 | | E21a |
| <i>d Altri oneri straordinari</i> | 0,00 | 0,00 | | E21d |
| Totale oneri straordinari | 0,00 | 0,00 | | |
| TOTALE PROVENTI ED ONERI STRAORDINARI (E) | 1.193,96 | 0,00 | - | - |
| RISULTATO PRIMA DELLE IMPOSTE (A-B+C+D+E) | 848.270,71 | 0,00 | - | - |
| 26 Imposte | 944.249,88 | 0,00 | E22 | E22 |
| 27 RISULTATO DELL'ESERCIZIO | -95.979,17 | 0,00 | E23 | E23 |

Allegato n.10 - Rendiconto della gestione

STATO PATRIMONIALE - ATTIVO

| Stato Patrimoniale (attivo) Esercizio 2017 | Anno | Anno-1 | referimento | referimento |
|--|-------------------|-------------------|---------------|-------------|
| | | | art.2425 cc | DM 26/4/95 |
| A) CREDITI vs.LO STATO ED ALTRE AMMINISTRAZIONI PUBBLICHE PER LA PARTECIPAZIONE AL FONDO DI DOTAZIONE | 0,00 | 0,00 | A | A |
| TOTALE CREDITI vs PARTECIPANTI (A) | 0,00 | 0,00 | | |
| B) IMMOBILIZZAZIONI | | | | |
| I <u>Immobilizzazioni immateriali</u> | | | BI | BI |
| 1 Costi di impianto e di ampliamento | 0,00 | 0,00 | BI1 | BI1 |
| 2 Costi di ricerca sviluppo e pubblicità | 0,00 | 0,00 | BI2 | BI2 |
| 3 Diritti di brevetto ed utilizzazione opere dell'ingegno | 0,00 | 0,00 | BI3 | BI3 |
| 4 Concessioni, licenze, marchi e diritti simile | 0,00 | 0,00 | BI4 | BI4 |
| 5 Avviamento | 0,00 | 0,00 | BI5 | BI5 |
| 6 Immobilizzazioni in corso ed acconti | 0,00 | 0,00 | BI6 | BI6 |
| 9 Altre | 0,00 | 0,00 | BI7 | BI7 |
| Totale immobilizzazioni immateriali | 0,00 | 0,00 | | |
| <u>Immobilizzazioni materiali (3)</u> | | | | |
| II 1 Beni demaniali | 0,00 | 0,00 | | |
| 1.1 Terreni | 0,00 | 0,00 | | |
| 1.2 Fabbricati | 0,00 | 0,00 | | |
| 1.3 Infrastrutture | 0,00 | 0,00 | | |
| 1.9 Altri beni demaniali | 0,00 | 0,00 | | |
| III 2 Altre immobilizzazioni materiali (3) | 140.572,55 | 172.489,35 | | |
| 2.1 Terreni | 0,00 | 0,00 | BI11 | BI11 |
| a di cui in leasing finanziario | 0,00 | 0,00 | | |
| 2.2 Fabbricati | 0,00 | 0,00 | | |
| a di cui in leasing finanziario | 0,00 | 0,00 | | |
| 2.3 Impianti e macchinari | 0,00 | 0,00 | BI12 | BI12 |
| a di cui in leasing finanziario | 0,00 | 0,00 | | |
| 2.4 Attrezzature industriali e commerciali | 37,38 | 264,71 | BI13 | BI13 |
| 2.5 Mezzi di trasporto | 0,00 | 0,00 | | |
| 2.6 Macchine per ufficio e hardware | 15.984,25 | 44.864,07 | | |
| 2.7 Mobili e arredi | 2.091,86 | 4.901,51 | | |
| 2.8 Infrastrutture | 0,00 | 0,00 | | |
| 2.9 Diritti reali di godimento (voce soppressa dal 2017) | | 0,00 | | |
| 2.99 Altri beni materiali | 122.459,06 | 122.459,06 | | |
| 3 Immobilizzazioni in corso ed acconti | 0,00 | 0,00 | BI15 | BI15 |
| Totale immobilizzazioni materiali | 140.572,55 | 172.489,35 | | |
| IV <u>Immobilizzazioni finanziarie (1)</u> | | | | |
| 1 Partecipazioni in | | | BI111 | BI111 |
| a imprese controllate | 0,00 | 0,00 | BI111a | BI111a |
| b imprese partecipate | 0,00 | 0,00 | BI111b | BI111b |
| c altri soggetti | 0,00 | 0,00 | | |
| 2 Crediti verso | | | BI112 | BI112 |
| a altre amministrazioni pubbliche | 0,00 | 0,00 | | |
| b imprese controllate | 0,00 | 0,00 | BI112a | BI112a |
| c imprese partecipate | 0,00 | 0,00 | BI112b | BI112b |
| c altri soggetti | 0,00 | 0,00 | BI112c BI112d | BI112d |
| 3 Altri titoli | 0,00 | 0,00 | BI113 | |
| Totale immobilizzazioni finanziarie | 0,00 | 0,00 | | |
| TOTALE IMMOBILIZZAZIONI (B) | 140.572,55 | 172.489,35 | - | - |

STATO PATRIMONIALE - ATTIVO

| Stato Patrimoniale (attivo) Esercizio 2017 | Anno | Anno-1 | riferimento | riferimento |
|--|--------------|--------------|---------------|---------------|
| | | | art.2425 cc | DM 26/4/95 |
| C) ATTIVO CIRCOLANTE | | | | |
| I <u>Rimanenze</u> | 0,00 | 0,00 | CI | CI |
| Totale rimanenze | 0,00 | 0,00 | | |
| II <u>Crediti (2)</u> | | | | |
| 1 Crediti di natura tributaria | | | | |
| a <i>Crediti da tributi destinati al finanziamento della sanità</i> | 0,00 | 0,00 | | |
| b <i>Altri crediti da tributi</i> | 0,00 | 0,00 | | |
| c <i>Crediti da Fondi perequativi</i> | 0,00 | 0,00 | | |
| 2 Crediti per trasferimenti e contributi | | | | |
| a <i>verso amministrazioni pubbliche</i> | 0,00 | 0,00 | | |
| b <i>imprese controllate</i> | 0,00 | 0,00 | CII2 | CII2 |
| c <i>imprese partecipate</i> | 0,00 | 0,00 | CII3 | CII3 |
| d <i>verso altri soggetti</i> | 0,00 | 0,00 | | |
| 3 Verso clienti ed utenti | 0,00 | 0,00 | CII1 | CII1 |
| 4 Altri Crediti | | | CII5 | CII5 |
| a <i>verso l'erario</i> | 0,00 | 0,00 | | |
| b <i>per attività svolta per c/terzi</i> | 0,00 | 0,00 | | |
| c <i>altri</i> | 0,00 | 0,00 | | |
| Totale crediti | 0,00 | 0,00 | | |
| III <u>Attività finanziarie che non costituiscono immobilizzi</u> | | | | |
| 1 Partecipazioni | 0,00 | 0,00 | CIII1,2,3,4,5 | CIII1,2,3 |
| 2 Altri titoli | 0,00 | 0,00 | CIII6 | CIII5 |
| Totale attività finanziarie che non costituiscono immobilizzi | 0,00 | 0,00 | | |
| IV <u>Disponibilità liquide</u> | | | | |
| 1 Conto di tesoreria | | | | |
| a <i>Istituto tesoriere</i> | 6.911.150,88 | 6.267.977,22 | | CIV1a |
| b <i>presso Banca d'Italia</i> | 0,00 | 0,00 | | |
| 2 Altri depositi bancari e postali | 0,00 | 0,00 | CIV1 | CIV1b e CIV1c |
| 3 Denaro e valori in cassa | 0,00 | 0,00 | CIV2 e CIV3 | CIV2 e CIV3 |
| 4 Altri conti presso la tesoreria statale intestati all'ente | 0,00 | 0,00 | | |
| Totale disponibilità liquide | 6.911.150,88 | 6.267.977,22 | | |
| TOTALE ATTIVO CIRCOLANTE (C) | 6.911.150,88 | 6.267.977,22 | | |
| D) RATEI E RISCONTI | | | | |
| 1 Ratei attivi | 0,00 | 0,00 | D | D |
| 2 Risconti attivi | 108,53 | 0,00 | D | D |
| TOTALE RATEI E RISCONTI (D) | 108,53 | 0,00 | | |
| TOTALE DELL'ATTIVO (A+B+C+D) | 7.051.831,96 | 6.440.466,57 | - | - |

(1) con separata indicazione degli importi esigibili entro l'esercizio successivo.

(2) con separata indicazione degli importi esigibili oltre l'esercizio successivo.

(3) con separata indicazione degli importi relativi a beni indisponibili.

Allegato n.10 - Rendiconto della gestione

STATO PATRIMONIALE - PASSIVO

| Stato Patrimoniale (passivo) Esercizio 2017 | Anno | Anno-1 | referimento | referimento |
|--|---------------------|---------------------|-----------------------------|-----------------------------|
| | | | art.2425 cc | DM 26/4/95 |
| A) PATRIMONIO NETTO | | | | |
| I Fondo di dotazione | 1.927.673,68 | 1.927.673,68 | AI | AI |
| II Riserve | 0,00 | 0,00 | | |
| a da risultato economico di esercizi precedenti | 0,00 | 0,00 | AIV, AV, AVI, AVII, AVII | AIV, AV, AVI, AVII, AVII |
| b da capitale | 0,00 | 0,00 | AII, AIII | AII, AIII |
| c da permessi di costruire | 0,00 | 0,00 | | |
| d riserve indisponibili per beni demaniali e patrimoniali indisponibili e per i beni culturali | 0,00 | 0,00 | | |
| e altre riserve indisponibili | 0,00 | 0,00 | | |
| III Risultato economico dell'esercizio | -95.979,17 | 0,00 | AIX | AIX |
| TOTALE PATRIMONIO NETTO (A) | 1.831.694,51 | 1.927.673,68 | | |
| B) FONDI PER RISCHI ED ONERI | | | | |
| 1 Per trattamento di quiescenza | 0,00 | 0,00 | B1 | B1 |
| 2 Per imposte | 0,00 | 0,00 | B2 | B2 |
| 3 Altri | 4.763.987,71 | 4.442.354,66 | B3 | B3 |
| TOTALE FONDI RISCHI ED ONERI (B) | 4.763.987,71 | 4.442.354,66 | | |
| C) TRATTAMENTO DI FINE RAPPORTO | | | | |
| TOTALE T.F.R. (C) | 0,00 | 0,00 | C | C |
| D) DEBITI (1) | | | | |
| 1 Debiti da finanziamento | | | | |
| a prestiti obbligazionari | 0,00 | 0,00 | D1e D2 | D1 |
| b v/ altre amministrazioni pubbliche | 0,00 | 0,00 | | |
| c verso banche e tesoriere | 0,00 | 0,00 | D4 | D3 e D4 |
| d verso altri finanziatori | 0,00 | 0,00 | D5 | |
| 2 Debiti verso fornitori | 227.403,32 | 49.971,06 | D7 | D6 |
| 3 Acconti | 0,00 | 0,00 | D6 | D5 |
| 4 Debiti per trasferimenti e contributi | | | | |
| a enti finanziati dal servizio sanitario nazionale | 0,00 | 0,00 | | |
| b altre amministrazioni pubbliche | 0,00 | 0,00 | | |
| c imprese controllate | 0,00 | 0,00 | D9 | D8 |
| d imprese partecipate | 0,00 | 0,00 | D10 | D9 |
| e altri soggetti | 0,00 | 0,00 | | |
| 5 Altri debiti | | | D12,D13,D14 | D11,D12,D13 |
| a tributari | 552,02 | 1.340,58 | | |
| b verso istituti di previdenza e sicurezza sociale | 0,00 | 0,00 | | |
| c per attività svolta per c/terzi (2) | 0,00 | 0,00 | | |
| d altri | 39.417,83 | 19.126,59 | | |
| TOTALE DEBITI (D) | 267.373,17 | 70.438,23 | | |

STATO PATRIMONIALE - PASSIVO

| Stato Patrimoniale (passivo) Esercizio 2017 | Anno | Anno-1 | riferimento | riferimento |
|---|---------------------|---------------------|-------------|-------------|
| | | | art.2425 cc | DM 26/4/95 |
| E) RATEI E RISCONTI E CONTRIBUTI AGLI INVESTIMENTI | | | | |
| I Ratei passivi | 188.776,57 | 0,00 | E | E |
| II Risconti passivi | | | E | E |
| 1 Contributi agli investimenti | 0,00 | 0,00 | | |
| a da altre amministrazioni pubbliche | 0,00 | 0,00 | | |
| b da altri soggetti | 0,00 | 0,00 | | |
| 2 Concessioni pluriennali | 0,00 | 0,00 | | |
| 3 Altri risconti passivi | 0,00 | 0,00 | | |
| TOTALE RATEI E RISCONTI (E) | 188.776,57 | 0,00 | | |
| TOTALE DEL PASSIVO (A+B+C+D+E) | 7.051.831,96 | 6.440.466,57 | | |
| CONTI D'ORDINE | | | | |
| 1) Impegni su esercizi futuri | 10.190,93 | 0,00 | | |
| 2) beni di terzi in uso | 0,00 | 0,00 | | |
| 3) beni dati in uso a terzi | 0,00 | 0,00 | | |
| 4) garanzie prestate a amministrazioni pubbliche | 0,00 | 0,00 | | |
| 5) garanzie prestate a imprese controllate | 0,00 | 0,00 | | |
| 6) garanzie prestate a imprese partecipate | 0,00 | 0,00 | | |
| 7) garanzie prestate a altre imprese | 0,00 | 0,00 | | |
| TOTALE CONTI D'ORDINE | 10.190,93 | 0,00 | | |

(1) con separata indicazione degli importi esigibili oltre l'esercizio successivo

PROSPETTO DIMOSTRATIVO DEL RISULTATO DI AMMINISTRAZIONE

CONSIGLIO REGIONALE FRIULI V. GIULIA

| | | GESTIONE | | |
|---|------------|-----------|---------------|---------------------|
| | | RESIDUI | COMPETENZA | TOTALE |
| Fondo cassa al 1° gennaio | | | | 6.267.977,22 |
| RISCOSSIONI | (+) | 0,00 | 22.135.761,67 | 22.135.761,67 |
| PAGAMENTI | (-) | 99.575,03 | 21.393.012,98 | 21.492.588,01 |
| SALDO DI CASSA AL 31 DICEMBRE | (=) | | | 6.911.150,88 |
| PAGAMENTI per azioni esecutive non regolarizzate al 31 dicembre | (-) | | | 0,00 |
| FONDO DI CASSA AL 31 DICEMBRE | (=) | | | 6.911.150,88 |
| RESIDUI ATTIVI <i>di cui derivanti da accertamenti di tributi effettuati sulla base della stima del dipartimento delle finanze</i> | (+) | 0,00 | 0,00 | 0,00 |
| RESIDUI PASSIVI | (-) | 2.649,44 | 264.723,73 | 267.373,17 |
| FONDO PLURIENNALE VINCOLATO PER SPESE CORRENTI | (-) | | | 10.206,38 |
| FONDO PLURIENNALE VINCOLATO PER SPESE IN CONTO CAPITALE | (-) | | | 10.190,93 |
| RISULTATO DI AMMINISTRAZIONE AL 31 DICEMBRE 2017 (A) | (=) | | | 6.623.380,40 |

PROSPETTO DIMOSTRATIVO DEL RISULTATO DI AMMINISTRAZIONE

CONSIGLIO REGIONALE FRIULI V. GIULIA

| Composizione del risultato di amministrazione al 31/12/2017: | |
|---|---------------------|
| Parte accantonata | |
| Fondo crediti di dubbia esigibilità al 2017 | 0,00 |
| Accantonamento residui perenti al 31/12/2017 (solo per le regioni) | 0,00 |
| Fondo anticipazioni liquidità DL 35 del 2013 e successive modifiche e rifinanziamenti | 0,00 |
| Fondo perdite società partecipate | 0,00 |
| Fondo contenzioso | 0,00 |
| Altri accantonamenti | 4.763.987,71 |
| Totale parte accantonata (B) | 4.763.987,71 |
| Parte vincolata | |
| Vincoli derivanti da leggi e dai principi contabili | 0,00 |
| Vincoli derivanti trasferimenti | 184.433,74 |
| Vincoli derivanti dalla contrazione di mutui | 0,00 |
| Vincoli formalmente attribuiti dall'ente | 0,00 |
| Altri vincoli | 0,00 |
| Totale parte vincolata (C) | 184.433,74 |
| Parte destinata agli investimenti | |
| Totale destinata agli investimenti (D) | 0,00 |
| Totale parte disponibile (E=A-B-C-D) | 1.674.958,95 |
| Se E è negativo, tale importo è iscritto tra le spese del bilancio di previsione dell'esercizio successivo | |

**COMPOSIZIONE PER MISSIONI E PROGRAMMI DEL FONDO PLURIENNALE VINCOLATO
DELL'ESERCIZIO 2017 DI RIFERIMENTO DEL BILANCIO**

CONSIGLIO REGIONALE FRIULI V. GIULIA

26/04/2018

| | MISSIONI E PROGRAMMI | Fondo pluriennale vincolato al 31 dicembre dell'esercizio 2016 | Spese impegnate negli esercizi precedenti e imputate all'esercizio 2017 e coperte dal fondo pluriennale vincolato | Riaccertamento degli impegni di cui alla lettera b) effettuata nel corso dell'esercizio 2017 (cd.economie d'impegno) | Riaccertamento degli impegni di cui alla lettera b) effettuata nel corso dell'esercizio 2017 (cd.economie d'impegno) su impegni pluriennali finanziati dal FPV e imputati agli esercizi successivi a 2017 | Quota del fondo pluriennale vincolato al 31 dicembre dell'esercizio 2016 rinviata all'esercizio 2018 e successivi | Spese impegnate nell'esercizio 2017 con imputazione all'esercizio 2018 e coperte dal fondo pluriennale vincolato | Spese impegnate nell'esercizio 2017 con imputazione all'esercizio 2019 e coperte dal fondo pluriennale vincolato | Spese impegnate nell'esercizio 2017 con imputazione a esercizi successivi a quelli considerati nel bilancio pluriennale e coperte dal fondo pluriennale vincolato | Fondo pluriennale vincolato al 31 dicembre dell'esercizio 2017 |
|----|---|--|---|--|---|---|--|--|---|--|
| | | (a) | (b) | x | y | (c) = (a)-(b)-(x)-(y) | d | e | f | (g) = (c)+(d)+(e)+(f) |
| | Totale MISSIONE 20 - Fondi e accantonamenti | 0,00 | 0,00 | 0,00 | 0,00 | 0,00 | 0,00 | 0,00 | 0,00 | 0,00 |
| 99 | MISSIONE 99 - Servizi per conto terzi | | | | | | | | | |
| 01 | PROGRAMMA 1 - Servizi per conto terzi e Partite di giro | 0,00 | 0,00 | 0,00 | 0,00 | 0,00 | 0,00 | 0,00 | 0,00 | 0,00 |
| | Totale MISSIONE 99 - Servizi per conto terzi | 0,00 | 0,00 | 0,00 | 0,00 | 0,00 | 0,00 | 0,00 | 0,00 | 0,00 |
| | Totale | 38.237,53 | 37.921,02 | 163,16 | 0,00 | 153,35 | 20.243,96 | 0,00 | 0,00 | 20.397,31 |

COMPOSIZIONE DELL'ACCANTONAMENTO AL FONDO CREDITI DI DUBBIA ESIGIBILITA E AL FONDO SVALUTAZIONE CREDITI**

Esercizio finanziario 2017

| TIPOLOGIA | DENOMINAZIONE | RESIDUI ATTIVI FORMATISI NELL'ESERCIZIO CUI SI RIFERISCE IL RENDICONTO | RESIDUI ATTIVI DEGLI ESERCIZI PRECEDENTI | TOTALE RESIDUI ATTIVI | IMPORTO MINIMO DEL FONDO | FONDO CREDITI DI DUBBIA ESIGIBILITA' | % di accantonamen_ to al fondo crediti di dubbia esigibilità (f) = (e) / (c) |
|-----------|---|--|--|--------------------------|-----------------------------|--|--|
| | | (a) | (b) | (c) = (a) + (b) | (d) | (e) | |
| 1010100 | ENTRATE CORRENTI DI NATURA TRIBUTARIA, CONTRIBUTIVA E PEREQUATIVA | | | | | | |
| | Tipologia 101: Imposte, tasse e proventi assimilati | 0,00 | 0,00 | 0,00 | | | |
| | di cui accertati per cassa sulla base del principio contabile 3.7 | 0,00 | 0,00 | 0,00 | | | |
| | Tipologia 101: imposte, tasse e proventi assimilati non accertati per cassa | 0,00 | 0,00 | 0,00 | 0,00 | 0,00 | 0,00 % |
| 1010200 | Tipologia 102: Tributi destinati al finanziamento della sanità (solo per le Regioni) | 0,00 | 0,00 | 0,00 | | | |
| | di cui accertati per cassa sulla base del principio contabile 3.7 | 0,00 | 0,00 | 0,00 | | | |
| | Tipologia 102: Tributi destinati al finanziamento della sanità non accertati per cassa | 0,00 | 0,00 | 0,00 | 0,00 | 0,00 | 0,00 % |
| 1010300 | Tipologia 103: Tributi devoluti e regolati alle autonomie speciali (solo per le Regioni) | 0,00 | 0,00 | 0,00 | | | |
| | di cui accertati per cassa sulla base del principio contabile 3.7 | 0,00 | 0,00 | 0,00 | | | |
| | Tipologia 103: Tributi devoluti e regolati alle autonomie speciali non accertati per cassa | 0,00 | 0,00 | 0,00 | 0,00 | 0,00 | 0,00 % |
| 1010400 | Tipologia 104: Compartecipazioni di tributi | 0,00 | 0,00 | 0,00 | 0,00 | 0,00 | 0,00 % |
| 1030100 | Tipologia 301: Fondi perequativi da Amministrazioni Centrali | 0,00 | 0,00 | 0,00 | 0,00 | 0,00 | 0,00 % |
| 1030200 | Tipologia 302: Fondi perequativi della Regione o Provincia autonoma (solo per gli enti locali) | 0,00 | 0,00 | 0,00 | 0,00 | 0,00 | 0,00 % |
| 1000000 | TOTALE TITOLO 1 | 0,00 | 0,00 | 0,00 | 0,00 | 0,00 | 0,00 % |

| TIPOLOGIA | DENOMINAZIONE | RESIDUI ATTIVI FORMATISI NELL'ESERCIZIO CUI SI RIFERISCE IL RENDICONTO | RESIDUI ATTIVI DEGLI ESERCIZI PRECEDENTI | TOTALE RESIDUI ATTIVI | IMPORTO MINIMO DEL FONDO | FONDO CREDITI DI DUBBIA ESIGIBILITA' | % di accantonamen- to al fondo crediti di dubbia esigibilità (f) = (e) / (c) |
|-----------|--|--|--|--------------------------|-----------------------------|--|--|
| | | (a) | (b) | (c) = (a) + (b) | (d) | (e) | |
| | TRASFERIMENTI CORRENTI | | | | | | |
| 2010100 | Tipologia 101: Trasferimenti correnti da Amministrazioni pubbliche | 0,00 | 0,00 | 0,00 | 0,00 | 0,00 | 0,00 % |
| 2010200 | Tipologia 102: Trasferimenti correnti da Famiglie | 0,00 | 0,00 | 0,00 | 0,00 | 0,00 | 0,00 % |
| 2010300 | Tipologia 103: Trasferimenti correnti da Imprese | 0,00 | 0,00 | 0,00 | 0,00 | 0,00 | 0,00 % |
| 2010400 | Tipologia 104: Trasferimenti correnti da Istituzioni Sociali Private | 0,00 | 0,00 | 0,00 | 0,00 | 0,00 | 0,00 % |
| 2010500 | Tipologia 105: Trasferimenti correnti dall'Unione Europea e dal Resto del Mondo | 0,00 | 0,00 | 0,00 | | | |
| | Trasferimenti correnti dall'Unione Europea | 0,00 | 0,00 | 0,00 | | | |
| | Trasferimenti correnti dal Resto del Mondo | 0,00 | 0,00 | 0,00 | 0,00 | 0,00 | 0,00 % |
| 2000000 | TOTALE TITOLO 2 | 0,00 | 0,00 | 0,00 | 0,00 | 0,00 | 0,00 % |
| | ENTRATE EXTRATRIBUTARIE | | | | | | |
| 3010000 | Tipologia 100: Vendita di beni e servizi e proventi derivanti dalla gestione dei beni | 0,00 | 0,00 | 0,00 | 0,00 | 0,00 | 0,00 % |
| 3020000 | Tipologia 200: Proventi derivanti dall'attività di controllo e repressione delle irregolarità e degli illeciti | 0,00 | 0,00 | 0,00 | 0,00 | 0,00 | 0,00 % |
| 3030000 | Tipologia 300: Interessi attivi | 0,00 | 0,00 | 0,00 | 0,00 | 0,00 | 0,00 % |
| 3040000 | Tipologia 400: Altre entrate da redditi di capitale | 0,00 | 0,00 | 0,00 | 0,00 | 0,00 | 0,00 % |
| 3050000 | Tipologia 500: Rimborsi e altre entrate correnti | 0,00 | 0,00 | 0,00 | 0,00 | 0,00 | 0,00 % |
| 3000000 | TOTALE TITOLO 3 | 0,00 | 0,00 | 0,00 | 0,00 | 0,00 | 0,00 % |

| TIPOLOGIA | DENOMINAZIONE | RESIDUI ATTIVI FORMATISI NELL'ESERCIZIO CUI SI RIFERISCE IL RENDICONTO (a) | RESIDUI ATTIVI DEGLI ESERCIZI PRECEDENTI (b) | TOTALE RESIDUI ATTIVI (c) = (a) + (b) | IMPORTO MINIMO DEL FONDO (d) | FONDO CREDITI DI DUBBIA ESIGIBILITA' (e) | % di accantonamen- to al fondo crediti di dubbia esigibilità (f) = (e) / (c) |
|-----------|--|---|---|---|--|---|--|
| | ENTRATE IN CONTO CAPITALE | | | | | | |
| 4010000 | Tipologia 100: Tributi in conto capitale | 0,00 | 0,00 | 0,00 | 0,00 | 0,00 | 0,00 % |
| 4020000 | Tipologia 200: Contributi agli investimenti | 0,00 | 0,00 | 0,00 | | | |
| | Contributi agli investimenti da amministrazioni pubbliche | 0,00 | 0,00 | 0,00 | | | |
| | Contributi agli investimenti da UE | 0,00 | 0,00 | 0,00 | | | |
| | Tipologia 200: Contributi agli investimenti al netto dei contributi da PA e da UE | 0,00 | 0,00 | 0,00 | 0,00 | 0,00 | 0,00 % |
| 4030000 | Tipologia 300: Altri trasferimenti in conto capitale | 0,00 | 0,00 | 0,00 | | | |
| | Altri trasferimenti in conto capitale da amministrazioni pubbliche | 0,00 | 0,00 | 0,00 | | | |
| | Altri trasferimenti in conto capitale da UE | 0,00 | 0,00 | 0,00 | | | |
| | Tipologia 300: Altri trasferimenti in conto capitale al netto dei trasferimenti da PA e da UE | 0,00 | 0,00 | 0,00 | 0,00 | 0,00 | 0,00 % |
| 4040000 | Tipologia 400: Entrate da alienazioni di beni materiali e immateriali | 0,00 | 0,00 | 0,00 | 0,00 | 0,00 | 0,00 % |
| 4050000 | Tipologia 500: Altre entrate in conto capitale | 0,00 | 0,00 | 0,00 | 0,00 | 0,00 | 0,00 % |
| 4000000 | TOTALE TITOLO 4 | 0,00 | 0,00 | 0,00 | 0,00 | 0,00 | 0,00 % |
| | ENTRATE DA RIDUZIONE DI ATTIVITA' FINANZIARIE | | | | | | |
| 5010000 | Tipologia 100: Alienazione di attività finanziarie | 0,00 | 0,00 | 0,00 | 0,00 | 0,00 | 0,00 % |
| 5020000 | Tipologia 200: Riscossione crediti di breve termine | 0,00 | 0,00 | 0,00 | 0,00 | 0,00 | 0,00 % |
| 5030000 | Tipologia 300: Riscossione crediti di medio-lungo termine | 0,00 | 0,00 | 0,00 | 0,00 | 0,00 | 0,00 % |
| 5040000 | Tipologia 400: Altre entrate per riduzione di attività finanziarie | 0,00 | 0,00 | 0,00 | 0,00 | 0,00 | 0,00 % |
| 5000000 | TOTALE TITOLO 5 | 0,00 | 0,00 | 0,00 | 0,00 | 0,00 | 0,00 % |

| TIPOLOGIA | DENOMINAZIONE | RESIDUI ATTIVI FORMATISI NELL'ESERCIZIO CUI SI RIFERISCE IL RENDICONTO (a) | RESIDUI ATTIVI DEGLI ESERCIZI PRECEDENTI (b) | TOTALE RESIDUI ATTIVI (c) = (a) + (b) | IMPORTO MINIMO DEL FONDO (d) | FONDO CREDITI DI DUBBIA ESIGIBILITA' (e) | % di accantonamen- to al fondo crediti di dubbia esigibilità (f) = (e) / (c) |
|-----------|--|---|---|---|--|---|--|
| | TOTALE GENERALE | 0,00 | 0,00 | 0,00 | 0,00 | 0,00 | 0,00 % |
| | DI CUI FONDO CREDITI DI DUBBIA ESIGIBILITA' DI PARTE CORRENTE (n) | 0,00 | 0,00 | 0,00 | 0,00 | 0,00 | 0,00 % |
| | DI CUI FONDO CREDITI DI DUBBIA ESIGIBILITA' IN C/CAPITALE | 0,00 | 0,00 | 0,00 | 0,00 | 0,00 | 0,00 % |

| COMPOSIZIONE FONDO SVALUTAZIONE CREDITI | TOTALE CREDITI | FONDO SVALUTAZIONE CREDITI |
|--|----------------|----------------------------------|
| RESIDUI ATTIVI NEL CONTO DEL BILANCIO | 0,00 | 0,00 |
| CREDITI STRALCIATI DAL CONTO DEL BILANCIO | 0,00 | 0,00 |
| ACCERTAMENTI IMPUTATI AGLI ESERCIZI SUCCESSIVI A QUELLO CUI IL RENDICONTO SI RIFERISCE (m) | 0,00 | 0,00 |
| TOTALE | 0,00 | 0,00 |

* Il fondo crediti di dubbia esigibilità è un accantonamento del risultato di amministrazione. Non richiedono l'accantonamento a tale fondo: a) i trasferimenti da altre Amministrazioni pubbliche e dall'Unione europea; b) i crediti assistiti da fidejussione; c) le entrate tributarie che, sulla base dei nuovi principi contabili, sono accertate per cassa.

(e) Gli importi della colonna (e) non devono essere inferiori a quelli della colonna (d); se sono superiori le motivazioni della differenza sono indicate nella relazione al rendiconto. Il totale generale della colonna (f) corrisponde all'importo del fondo crediti di dubbia esigibilità accantonato nel risultato di amministrazione.

(g) Indicare il totale generale della colonna c).

(h) Indicare il totale generale della colonna e)

(i) Indicare l'importo complessivo dei crediti stralciati dal conto del bilancio nell'esercizio in corso e negli esercizi precedenti.

(l) corrisponde all'importo della cella (i)

(m) trattasi solo degli accertamenti di entrate riguardanti i titoli 5, 6, 7.

(n) comprende anche l'accantonamento riguardante i crediti del titolo 5

PROSPETTO DELLE ENTRATE DI BILANCIO PER TITOLI, TIPOLOGIE E CATEGORIE

ACCERTAMENTI

CONSIGLIO REGIONALE FRIULI V. GIULIA

| TITOLO TIPOLOGIA CATEGORIA | DENOMINAZIONE | Accertamenti | di cui entrate non ricorrenti | Riscossioni in C/Competenza | Riscossioni in C/Residui |
|----------------------------------|---|---------------|----------------------------------|--------------------------------|-----------------------------|
| | TITOLO 2 - Trasferimenti correnti | | | | |
| 2010100 | Tipologia 101 - Trasferimenti correnti da Amministrazioni pubbliche | 18.506.980,88 | 0,00 | 18.506.980,88 | 0,00 |
| 2010104 | Categoria 4 - Trasferimenti correnti da organismi interni e/o unita' locali della amministrazione | 18.506.980,88 | 0,00 | 18.506.980,88 | 0,00 |
| 2000000 | Totale TITOLO 2 - Trasferimenti correnti | 18.506.980,88 | 0,00 | 18.506.980,88 | 0,00 |

PROSPETTO DELLE ENTRATE DI BILANCIO PER TITOLI, TIPOLOGIE E CATEGORIE

ACCERTAMENTI

CONSIGLIO REGIONALE FRIULI V. GIULIA

| TITOLO TIPOLOGIA CATEGORIA | DENOMINAZIONE | Accertamenti | di cui entrate non ricorrenti | Riscossioni in C/Competenza | Riscossioni in C/Residui |
|----------------------------------|---|------------------|----------------------------------|--------------------------------|-----------------------------|
| | TITOLO 3 - Entrate extratributarie | | | | |
| 3010000 | Tipologia 100 - Vendita di beni e servizi e proventi derivanti dalla gestione dei beni | 2.250,00 | 0,00 | 2.250,00 | 0,00 |
| 3010300 | Categoria 3 - Proventi derivanti dalla gestione dei beni | 2.250,00 | 0,00 | 2.250,00 | 0,00 |
| 3030000 | Tipologia 300 - Interessi attivi | 81,75 | 0,00 | 81,75 | 0,00 |
| 3030300 | Categoria 3 - Altri interessi attivi | 81,75 | 0,00 | 81,75 | 0,00 |
| 3050000 | Tipologia 500 - Rimborsi e altre entrate correnti | 24.484,50 | 0,00 | 24.484,50 | 0,00 |
| 3059900 | Categoria 99 - Altre entrate correnti n.a.c. | 24.484,50 | 0,00 | 24.484,50 | 0,00 |
| 3000000 | Totale TITOLO 3 - Entrate extratributarie | 26.816,25 | 0,00 | 26.816,25 | 0,00 |

PROSPETTO DELLE ENTRATE DI BILANCIO PER TITOLI, TIPOLOGIE E CATEGORIE

ACCERTAMENTI

CONSIGLIO REGIONALE FRIULI V. GIULIA

| TITOLO TIPOLOGIA CATEGORIA | DENOMINAZIONE | Accertamenti | <i>di cui entrate non ricorrenti</i> | Riscossioni in C/Competenza | <i>Riscossioni in C/Residui</i> |
|----------------------------------|---|---------------------|--|--------------------------------|-------------------------------------|
| | TITOLO 9 - Entrate per conto terzi e partite di giro | | | | |
| 9010000 | Tipologia 100 - Entrate per partite di giro | 3.601.964,54 | 0,00 | 3.601.964,54 | 0,00 |
| 9010100 | Categoria 1 - Altre ritenute | 300.879,31 | 0,00 | 300.879,31 | 0,00 |
| 9010200 | Categoria 2 - Ritenute su redditi da lavoro dipendente | 3.152.760,54 | 0,00 | 3.152.760,54 | 0,00 |
| 9010300 | Categoria 3 - Ritenute su redditi da lavoro autonomo | 1.542,00 | 0,00 | 1.542,00 | 0,00 |
| 9019900 | Categoria 99 - Altre entrate per partite di giro | 146.782,69 | 0,00 | 146.782,69 | 0,00 |
| 9000000 | Totale TITOLO 9 - Entrate per conto terzi e partite di giro | 3.601.964,54 | 0,00 | 3.601.964,54 | 0,00 |

PROSPETTO DELLE ENTRATE DI BILANCIO PER TITOLI, TIPOLOGIE E CATEGORIE

ACCERTAMENTI

26/04/2018

CONSIGLIO REGIONALE FRIULI V. GIULIA

| TITOLO TIPOLOGIA CATEGORIA | DENOMINAZIONE | Accertamenti | <i>di cui entrate non ricorrenti</i> | Riscossioni in C/Competenza | <i>Riscossioni in C/Residui</i> |
|---|----------------------|---------------------|---|--|--|
| | Totale Titoli | 22.135.761,67 | 0,00 | 22.135.761,67 | 0,00 |

PROSPETTO DELLE SPESE DI BILANCIO PER MISSIONI, PROGRAMMI E MACROAGGREGATI

Pagina 1

SPESE CORRENTI - IMPEGNI

26/04/2018

2017

CONSIGLIO REGIONALE FRIULI V. GIULIA

| | MISSIONI E PROGRAMMI \ MACROAGGREGATI | Redditi da lavoro dipendente | Imposte e tasse a carico dell'ente | Acquisto beni e servizi | Trasferimenti correnti | Interessi passivi | Altre spese per redditi da capitale | Rimborsi e poste collettive delle entrate | Altre spese | Totale |
|-----------|--|------------------------------------|--|----------------------------|---------------------------|----------------------|---|--|------------------|----------------------|
| | | 101 | 102 | 103 | 104 | 107 | 108 | 109 | 110 | 100 |
| 01 | MISSIONE 01 - Servizi istituzionali e generali, di gestione | | | | | | | | | |
| 01 | PROGRAMMA 1 - Organi istituzionali | 0,00 | 942.872,18 | 13.406.495,83 | 1.925.027,89 | 0,00 | 0,00 | 0,00 | 26.950,00 | 16.301.345,90 |
| 02 | PROGRAMMA 2 - Segreteria generale | 0,00 | 0,00 | 125.481,91 | 0,00 | 0,00 | 0,00 | 0,00 | 0,00 | 125.481,91 |
| 03 | PROGRAMMA 3 - Gestione economica, finanziaria, programmazione, provveditorato | 0,00 | 0,00 | 1.190.315,46 | 0,00 | 0,00 | 0,00 | 0,00 | 6.770,00 | 1.197.085,46 |
| 08 | PROGRAMMA 8 - Statistica e sistemi informativi | 0,00 | 0,00 | 154.228,38 | 0,00 | 0,00 | 0,00 | 0,00 | 0,00 | 154.228,38 |
| 10 | PROGRAMMA 10 - Risorse umane | 0,00 | 1.377,70 | 20.319,17 | 0,00 | 0,00 | 0,00 | 0,00 | 0,00 | 21.696,87 |
| | Totale MISSIONE 01 - Servizi istituzionali e generali, di gestione | 0,00 | 944.249,88 | 14.896.840,75 | 1.925.027,89 | 0,00 | 0,00 | 0,00 | 33.720,00 | 17.799.838,52 |
| 05 | MISSIONE 05 - Tutela e valorizzazione dei beni e attivita' culturali | | | | | | | | | |
| 02 | PROGRAMMA 2 - Attivita' culturali e interventi diversi nel settore culturale | 0,00 | 0,00 | 42.825,64 | 0,00 | 0,00 | 0,00 | 0,00 | 0,00 | 42.825,64 |
| | Totale MISSIONE 05 - Tutela e valorizzazione dei beni e attivita' culturali | 0,00 | 0,00 | 42.825,64 | 0,00 | 0,00 | 0,00 | 0,00 | 0,00 | 42.825,64 |
| 20 | MISSIONE 20 - Fondi e accantonamenti | | | | | | | | | |
| 01 | PROGRAMMA 1 - Fondo di riserva | 0,00 | 0,00 | 0,00 | 0,00 | 0,00 | 0,00 | 0,00 | 0,00 | 0,00 |
| 03 | PROGRAMMA 3 - Altri fondi | 0,00 | 0,00 | 0,00 | 0,00 | 0,00 | 0,00 | 0,00 | 0,00 | 0,00 |
| | Totale MISSIONE 20 - Fondi e accantonamenti | 0,00 | 0,00 | 0,00 | 0,00 | 0,00 | 0,00 | 0,00 | 0,00 | 0,00 |
| | Totale Macroaggregati | 0,00 | 944.249,88 | 14.939.666,39 | 1.925.027,89 | 0,00 | 0,00 | 0,00 | 33.720,00 | 17.842.664,16 |

PROSPETTO DELLE SPESE DI BILANCIO PER MISSIONI, PROGRAMMI E MACROAGGREGATI

SPESE CORRENTI - PAGAMENTI IN C/COMPETENZA

26/04/2018

2017

CONSIGLIO REGIONALE FRIULI V. GIULIA

| | MISSIONI E PROGRAMMI \ MACROAGGREGATI | Redditi da lavoro dipendente | Imposte e tasse a carico dell'ente | Acquisto beni e servizi | Trasferimenti correnti | Interessi passivi | Altre spese per redditi da capitale | Rimborsi e poste collettive delle entrate | Altre spese | Totale |
|-----------|--|------------------------------------|--|----------------------------|---------------------------|----------------------|---|--|------------------|----------------------|
| | | 101 | 102 | 103 | 104 | 107 | 108 | 109 | 110 | 100 |
| 01 | MISSIONE 01 - Servizi istituzionali e generali, di gestione | | | | | | | | | |
| 01 | PROGRAMMA 1 - Organi istituzionali | 0,00 | 942.320,16 | 13.280.895,49 | 1.925.027,89 | 0,00 | 0,00 | 0,00 | 26.950,00 | 16.175.193,54 |
| 02 | PROGRAMMA 2 - Segreteria generale | 0,00 | 0,00 | 125.481,91 | 0,00 | 0,00 | 0,00 | 0,00 | 0,00 | 125.481,91 |
| 03 | PROGRAMMA 3 - Gestione economica, finanziaria, programmazione, provveditorato | 0,00 | 0,00 | 1.157.945,42 | 0,00 | 0,00 | 0,00 | 0,00 | 6.770,00 | 1.164.715,42 |
| 08 | PROGRAMMA 8 - Statistica e sistemi informativi | 0,00 | 0,00 | 154.228,38 | 0,00 | 0,00 | 0,00 | 0,00 | 0,00 | 154.228,38 |
| 10 | PROGRAMMA 10 - Risorse umane | 0,00 | 1.377,70 | 20.319,17 | 0,00 | 0,00 | 0,00 | 0,00 | 0,00 | 21.696,87 |
| | Totale MISSIONE 01 - Servizi istituzionali e generali, di gestione | 0,00 | 943.697,86 | 14.738.870,37 | 1.925.027,89 | 0,00 | 0,00 | 0,00 | 33.720,00 | 17.641.316,12 |
| 05 | MISSIONE 05 - Tutela e valorizzazione dei beni e attivita' culturali | | | | | | | | | |
| 02 | PROGRAMMA 2 - Attivita' culturali e interventi diversi nel settore culturale | 0,00 | 0,00 | 18.111,88 | 0,00 | 0,00 | 0,00 | 0,00 | 0,00 | 18.111,88 |
| | Totale MISSIONE 05 - Tutela e valorizzazione dei beni e attivita' culturali | 0,00 | 0,00 | 18.111,88 | 0,00 | 0,00 | 0,00 | 0,00 | 0,00 | 18.111,88 |
| 20 | MISSIONE 20 - Fondi e accantonamenti | | | | | | | | | |
| 01 | PROGRAMMA 1 - Fondo di riserva | 0,00 | 0,00 | 0,00 | 0,00 | 0,00 | 0,00 | 0,00 | 0,00 | 0,00 |
| 03 | PROGRAMMA 3 - Altri fondi | 0,00 | 0,00 | 0,00 | 0,00 | 0,00 | 0,00 | 0,00 | 0,00 | 0,00 |
| | Totale MISSIONE 20 - Fondi e accantonamenti | 0,00 | 0,00 | 0,00 | 0,00 | 0,00 | 0,00 | 0,00 | 0,00 | 0,00 |
| | Totale Macroaggregati | 0,00 | 943.697,86 | 14.756.982,25 | 1.925.027,89 | 0,00 | 0,00 | 0,00 | 33.720,00 | 17.659.428,00 |

PROSPETTO DELLE SPESE DI BILANCIO PER MISSIONI, PROGRAMMI E MACROAGGREGATI

Pagina 4

SPESE IN CONTO CAPITALE E PER INCREMENTO DI ATTIVITA' FINANZIARIE - IMPEGNI

26/04/2018

2017

CONSIGLIO REGIONALE FRIULI V. GIULIA

| MISSIONI E PROGRAMMI \ MACROAGGREGATI | Tributi in conto capitale a carico dell'ente | Investimenti fissi lordi ed acquisto di terreni | Contributi agli investimenti | Altri trasferimenti in conto capitale | Altre spese in conto capitale | Totale SPESE IN CONTO CAPITALE | Acquisizioni di attività finanziarie | Cessione crediti di breve termine | Cessione crediti di medio-lungo termine | Altre spese per incremento di attività finanziaria | Totale SPESE PER INCREMENTO DI ATTIVITA' FINANZIARIE |
|---|---|--|------------------------------------|--|----------------------------------|--------------------------------------|--|---|--|--|--|
| | 201 | 202 | 203 | 204 | 205 | 200 | 301 | 302 | 303 | 304 | 300 |
| 01 - MISSIONE 01 - Servizi istituzionali e generali, di gestione | | | | | | | | | | | |
| 01 - PROGRAMMA 1 - Organi istituzionali | 0,00 | 10.599,20 | 0,00 | 0,00 | 0,00 | 10.599,20 | 0,00 | 0,00 | 0,00 | 0,00 | 0,00 |
| 03 - PROGRAMMA 3 - Gestione economica, finanziaria, programmazione, provveditorato | 0,00 | 8.140,69 | 0,00 | 0,00 | 0,00 | 8.140,69 | 0,00 | 0,00 | 0,00 | 0,00 | 0,00 |
| 08 - PROGRAMMA 8 - Statistica e sistemi informativi | 0,00 | 134.518,41 | 0,00 | 0,00 | 0,00 | 134.518,41 | 0,00 | 0,00 | 0,00 | 0,00 | 0,00 |
| Totale MISSIONE 01 - Servizi istituzionali e generali, di gestione | 0,00 | 153.258,30 | 0,00 | 0,00 | 0,00 | 153.258,30 | 0,00 | 0,00 | 0,00 | 0,00 | 0,00 |
| 05 - MISSIONE 05 - Tutela e valorizzazione dei beni e attività culturali | | | | | | | | | | | |
| 02 - PROGRAMMA 2 - Attività culturali e interventi diversi nel settore culturale | 0,00 | 59.849,71 | 0,00 | 0,00 | 0,00 | 59.849,71 | 0,00 | 0,00 | 0,00 | 0,00 | 0,00 |
| Totale MISSIONE 05 - Tutela e valorizzazione dei beni e attività culturali | 0,00 | 59.849,71 | 0,00 | 0,00 | 0,00 | 59.849,71 | 0,00 | 0,00 | 0,00 | 0,00 | 0,00 |
| Totale Macroaggregati | 0,00 | 213.108,01 | 0,00 | 0,00 | 0,00 | 213.108,01 | 0,00 | 0,00 | 0,00 | 0,00 | 0,00 |

PROSPETTO DELLE SPESE DI BILANCIO PER MISSIONI, PROGRAMMI E MACROAGGREGATI

SPESE IN CONTO CAPITALE E PER INCREMENTO DI ATTIVITA' FINANZIARIE - PAGAMENTI IN C/COMPETENZA

2017

CONSIGLIO REGIONALE FRIULI V. GIULIA

| MISSIONI E PROGRAMMI \ MACROAGGREGATI | Tributi in conto capitale a carico dell'ente | Investimenti fissi lordi ed acquisto di terreni | Contributi agli investimenti | Altri trasferimenti in conto capitale | Altre spese in conto capitale | Totale SPESE IN CONTO CAPITALE | Acquisizioni di attività finanziarie | Cessione crediti di breve termine | Cessione crediti di medio-lungo termine | Altre spese per incremento di attività finanziaria | Totale SPESE PER INCREMENTO DI ATTIVITA' FINANZIARIE |
|---|---|--|------------------------------------|--|----------------------------------|--------------------------------------|--|---|--|--|--|
| | 201 | 202 | 203 | 204 | 205 | 200 | 301 | 302 | 303 | 304 | 300 |
| 01 - MISSIONE 01 - Servizi istituzionali e generali, di gestione | | | | | | | | | | | |
| 01 - PROGRAMMA 1 - Organi istituzionali | 0,00 | 503,70 | 0,00 | 0,00 | 0,00 | 503,70 | 0,00 | 0,00 | 0,00 | 0,00 | 0,00 |
| 03 - PROGRAMMA 3 - Gestione economica, finanziaria, programmazione, provveditorato | 0,00 | 1.313,57 | 0,00 | 0,00 | 0,00 | 1.313,57 | 0,00 | 0,00 | 0,00 | 0,00 | 0,00 |
| 08 - PROGRAMMA 8 - Statistica e sistemi informativi | 0,00 | 79.325,61 | 0,00 | 0,00 | 0,00 | 79.325,61 | 0,00 | 0,00 | 0,00 | 0,00 | 0,00 |
| Totale MISSIONE 01 - Servizi istituzionali e generali, di gestione | 0,00 | 81.142,88 | 0,00 | 0,00 | 0,00 | 81.142,88 | 0,00 | 0,00 | 0,00 | 0,00 | 0,00 |
| 05 - MISSIONE 05 - Tutela e valorizzazione dei beni e attività culturali | | | | | | | | | | | |
| 02 - PROGRAMMA 2 - Attività culturali e interventi diversi nel settore culturale | 0,00 | 50.477,56 | 0,00 | 0,00 | 0,00 | 50.477,56 | 0,00 | 0,00 | 0,00 | 0,00 | 0,00 |
| Totale MISSIONE 05 - Tutela e valorizzazione dei beni e attività culturali | 0,00 | 50.477,56 | 0,00 | 0,00 | 0,00 | 50.477,56 | 0,00 | 0,00 | 0,00 | 0,00 | 0,00 |
| Totale Macroaggregati | 0,00 | 131.620,44 | 0,00 | 0,00 | 0,00 | 131.620,44 | 0,00 | 0,00 | 0,00 | 0,00 | 0,00 |

PROSPETTO DELLE SPESE DI BILANCIO PER MISSIONI, PROGRAMMI E MACROAGGREGATI
SPESE IN CONTO CAPITALE E PER INCREMENTO DI ATTIVITA' FINANZIARIE - PAGAMENTI IN C/RESIDUI
2017

CONSIGLIO REGIONALE FRIULI V. GIULIA

| MISSIONI E PROGRAMMI \ MACROAGGREGATI | Tributi in conto capitale a carico dell'ente | Investimenti fissi lordi ed acquisto di terreni | Contributi agli investimenti | Altri trasferimenti in conto capitale | Altre spese in conto capitale | Totale SPESE IN CONTO CAPITALE | Acquisizioni di attività finanziarie | Cessione crediti di breve termine | Cessione crediti di medio-lungo termine | Altre spese per incremento di attività finanziaria | Totale SPESE PER INCREMENTO DI ATTIVITA' FINANZIARIE |
|---|---|--|------------------------------------|--|----------------------------------|--------------------------------------|--|---|--|--|--|
| | 201 | 202 | 203 | 204 | 205 | 200 | 301 | 302 | 303 | 304 | 300 |
| 01 - MISSIONE 01 - Servizi istituzionali e generali, di gestione | | | | | | | | | | | |
| 01 - PROGRAMMA 1 - Organi istituzionali | 0,00 | 0,00 | 0,00 | 0,00 | 0,00 | 0,00 | 0,00 | 0,00 | 0,00 | 0,00 | 0,00 |
| 03 - PROGRAMMA 3 - Gestione economica, finanziaria, programmazione, provveditorato | 0,00 | 0,00 | 0,00 | 0,00 | 0,00 | 0,00 | 0,00 | 0,00 | 0,00 | 0,00 | 0,00 |
| 08 - PROGRAMMA 8 - Statistica e sistemi informativi | 0,00 | 27.910,22 | 0,00 | 0,00 | 0,00 | 27.910,22 | 0,00 | 0,00 | 0,00 | 0,00 | 0,00 |
| Totale MISSIONE 01 - Servizi istituzionali e generali, di gestione | 0,00 | 27.910,22 | 0,00 | 0,00 | 0,00 | 27.910,22 | 0,00 | 0,00 | 0,00 | 0,00 | 0,00 |
| 05 - MISSIONE 05 - Tutela e valorizzazione dei beni e attività culturali | | | | | | | | | | | |
| 02 - PROGRAMMA 2 - Attività culturali e interventi diversi nel settore culturale | 0,00 | 3.876,02 | 0,00 | 0,00 | 0,00 | 3.876,02 | 0,00 | 0,00 | 0,00 | 0,00 | 0,00 |
| Totale MISSIONE 05 - Tutela e valorizzazione dei beni e attività culturali | 0,00 | 3.876,02 | 0,00 | 0,00 | 0,00 | 3.876,02 | 0,00 | 0,00 | 0,00 | 0,00 | 0,00 |
| Totale Macroaggregati | 0,00 | 31.786,24 | 0,00 | 0,00 | 0,00 | 31.786,24 | 0,00 | 0,00 | 0,00 | 0,00 | 0,00 |

PROSPETTO DELLE SPESE DI BILANCIO PER MISSIONI, PROGRAMMI E MACROAGGREGATI

SPESE PER SERVIZI CONTO TERZI E PARTITE DI GIRO - IMPEGNI

2017

CONSIGLIO REGIONALE FRIULI V. GIULIA

| | MISSIONI E PROGRAMMI \ MACROAGGREGATI | Uscite per partite di giro | Uscite per conto terzi | Totale |
|-----------|---|----------------------------|------------------------|---------------------|
| | | 701 | 702 | 700 |
| 99 | MISSIONE 99 - Servizi per conto terzi | | | |
| 01 | PROGRAMMA 1 - Servizi per conto terzi e Partite di giro | 3.493.181,85 | 108.782,69 | 3.601.964,54 |
| | Totale MISSIONE 99 - Servizi per conto terzi | 3.493.181,85 | 108.782,69 | 3.601.964,54 |
| | Totale Macroaggregati | 3.493.181,85 | 108.782,69 | 3.601.964,54 |

**ACCERTAMENTI ASSUNTI NEL 2017 E NEGLI ESERCIZI PRECEDENTI
IMPUTATI ALL'ANNO 2018 E SEGUENTI**

CONSIGLIO REGIONALE FRIULI V. GIULIA

| TITOLI E TIPOLOGIE DI ENTRATA | | Anno 2018 | | Anno 2019 | | Anni successivi |
|-------------------------------|--|--------------------------|--------------|---|--------------|-----------------|
| | | Previsioni di competenza | Accertamenti | Previsioni di competenza del bilancio pluriennale | Accertamenti | Accertamenti |
| | TITOLO 2 - Trasferimenti correnti | | | | | |
| 20101 | Tipologia 101 - Trasferimenti correnti da Amministrazioni pubbliche | 18.000.000,00 | 0,00 | 17.600.000,00 | 0,00 | 0,00 |
| 20000 | Totale TITOLO 2 - Trasferimenti correnti | 18.000.000,00 | 0,00 | 17.600.000,00 | 0,00 | 0,00 |
| | TITOLO 3 - Entrate extratributarie | | | | | |
| 30100 | Tipologia 100 - Vendita di beni e servizi e proventi derivanti dalla gestione dei beni | 2.250,00 | 0,00 | 2.250,00 | 0,00 | 0,00 |
| 30300 | Tipologia 300 - Interessi attivi | 0,00 | 0,00 | 0,00 | 0,00 | 0,00 |
| 30500 | Tipologia 500 - Rimborsi e altre entrate correnti | 13.000,00 | 0,00 | 13.000,00 | 0,00 | 0,00 |
| 30000 | Totale TITOLO 3 - Entrate extratributarie | 15.250,00 | 0,00 | 15.250,00 | 0,00 | 0,00 |
| | TITOLO 9 - Entrate per conto terzi e partite di giro | | | | | |
| 90100 | Tipologia 100 - Entrate per partite di giro | 4.177.200,00 | 0,00 | 4.104.200,00 | 0,00 | 0,00 |
| 90000 | Totale TITOLO 9 - Entrate per conto terzi e partite di giro | 4.177.200,00 | 0,00 | 4.104.200,00 | 0,00 | 0,00 |
| | Totale Accertamenti | 22.192.450,00 | 0,00 | 21.719.450,00 | 0,00 | 0,00 |

**IMPEGNI ASSUNTI NEL 2017 E NEGLI ESERCIZI PRECEDENTI
IMPUTATI ALL'ANNO 2018 E SEGUENTI**

CONSIGLIO REGIONALE FRIULI V. GIULIA

| TITOLI E MACROAGGREGATI DI SPESA | | Anno 2018 | | Anno 2019 | | Anni successivi |
|----------------------------------|---|--------------------------|---------------------|---|-------------------|-----------------|
| | | Previsioni di competenza | Impegni | Previsioni di competenza del bilancio pluriennale | Impegni | Impegni |
| | TITOLO 1 - Spese correnti | | | | | |
| 102 | Macroaggregato 2 - Imposte e tasse a carico dell'ente | 974.685,00 | 663,00 | 974.685,00 | 0,00 | 0,00 |
| 103 | Macroaggregato 3 - Acquisto di beni e servizi | 15.538.640,38 | 1.046.593,31 | 15.186.142,00 | 442.979,81 | 0,00 |
| 104 | Macroaggregato 4 - Trasferimenti correnti | 365.850,00 | 7.800,00 | 432.950,00 | 0,00 | 0,00 |
| 110 | Macroaggregato 10 - Altre spese correnti | 974.481,00 | 0,00 | 894.473,00 | 0,00 | 0,00 |
| 100 | Totale TITOLO 1 - Spese correnti | 17.853.656,38 | 1.055.056,31 | 17.488.250,00 | 442.979,81 | 0,00 |
| | TITOLO 2 - Spese in conto capitale | | | | | |
| 202 | Macroaggregato 2 - Investimenti fissi lordi e acquisto di terreni | 181.990,93 | 40.648,76 | 127.000,00 | 28.027,00 | 0,00 |
| 205 | Macroaggregato 5 - Altre spese in conto capitale | 0,00 | 0,00 | 0,00 | 0,00 | 0,00 |
| 200 | Totale TITOLO 2 - Spese in conto capitale | 181.990,93 | 40.648,76 | 127.000,00 | 28.027,00 | 0,00 |
| | TITOLO 7 - Spese per conto terzi e partite di giro | | | | | |
| 701 | Macroaggregato 1 - Uscite per partite di giro | 4.058.200,00 | 0,00 | 3.985.200,00 | 0,00 | 0,00 |
| 702 | Macroaggregato 2 - Uscite per conto terzi | 119.000,00 | 0,00 | 119.000,00 | 0,00 | 0,00 |
| 700 | Totale TITOLO 7 - Spese per conto terzi e partite di giro | 4.177.200,00 | 0,00 | 4.104.200,00 | 0,00 | 0,00 |
| | Totale Impegni | 22.212.847,31 | 1.095.705,07 | 21.719.450,00 | 471.006,81 | 0,00 |

CONTO DEL BILANCIO
RIEPILOGO GENERALE DELLE SPESE PER MISSIONE

26/04/2018

CONSIGLIO REGIONALE FRIULI V. GIULIA

| MISSIONE | DENOMINAZIONE | Residui passivi al 1/1/ 2017 (RS) | | Pagamenti in c/residui (PR) | | Riaccertamento residui (R) | | Residui passivi da esercizi precedenti (EP=RS-PR+R) | |
|-----------|---|--|----------------------|--------------------------------|----------------------|-----------------------------------|----------------------|---|---------------------|
| | | Previsioni definitive di competenza (CP) | | Pagamenti in c/competenza (PC) | | Impegni (I) | | Economie di competenza (ECP=CP - I - FPV) | |
| | | Previsioni definitive di cassa (CS) | | Totale pagamenti (TP = PR+PC) | | Fondo pluriennale vincolato (FPV) | | Totale residui passivi da riportare (TR=EP+EC) | |
| | DISAVANZO DI AMMINISTRAZIONE | CP | | | | | | | |
| 01 | MISSIONE 01 - Servizi istituzionali e generali, di gestione | RS | 98.348,45 | PR | 95.699,01 | R | 0,00 | EP | 2.649,44 |
| | | CP | 19.094.273,05 | PC | 17.722.459,00 | I | 17.953.096,82 | ECP | 1.132.066,83 |
| | | CS | 19.183.512,10 | TP | 17.818.158,01 | FPV | 9.109,40 | TR | 233.287,26 |
| 05 | MISSIONE 05 - Tutela e valorizzazione dei beni e attivita' culturali | RS | 3.876,02 | PR | 3.876,02 | R | 0,00 | EP | 0,00 |
| | | CP | 136.968,82 | PC | 68.589,44 | I | 102.675,35 | ECP | 23.005,56 |
| | | CS | 129.556,93 | TP | 72.465,46 | FPV | 11.287,91 | TR | 34.085,91 |
| 20 | MISSIONE 20 - Fondi e accantonamenti | RS | 0,00 | PR | 0,00 | R | 0,00 | EP | 0,00 |
| | | CP | 940.871,05 | PC | 0,00 | I | 0,00 | ECP | 940.871,05 |
| | | CS | 321.633,05 | TP | 0,00 | FPV | 0,00 | TR | 0,00 |
| 99 | MISSIONE 99 - Servizi per conto terzi | RS | 0,00 | PR | 0,00 | R | 0,00 | EP | 0,00 |
| | | CP | 4.060.300,00 | PC | 3.601.964,54 | I | 3.601.964,54 | ECP | 458.335,46 |
| | | CS | 4.060.300,00 | TP | 3.601.964,54 | FPV | 0,00 | TR | 0,00 |
| | Totale Missioni | RS | 102.224,47 | PR | 99.575,03 | R | 0,00 | EP | 2.649,44 |
| | | CP | 24.232.412,92 | PC | 21.393.012,98 | I | 21.657.736,71 | ECP | 2.554.278,90 |
| | | CS | 23.695.002,08 | TP | 21.492.588,01 | FPV | 20.397,31 | TR | 267.373,17 |
| | Totale Generale delle Spese | RS | 102.224,47 | PR | 99.575,03 | R | 0,00 | EP | 2.649,44 |
| | | CP | 24.232.412,92 | PC | 21.393.012,98 | I | 21.657.736,71 | ECP | 2.554.278,90 |
| | | CS | 23.695.002,08 | TP | 21.492.588,01 | FPV | 20.397,31 | TR | 267.373,17 |

ELENCO DEI RESIDUI - ESERCIZIO 2016

| PARTE SECONDA: SPESA | | RS | Residui inizio esercizio | Conto del Tesoriere | | Residui di stanziamento | Residui degli esercizi precedenti | Residui degli esercizi precedenti | Minori residui |
|----------------------|---|----|---------------------------------|--|------|-------------------------|-----------------------------------|-----------------------------------|----------------|
| | | CP | Previsioni finali di Competenza | Perenzioni/Inesigibilita' Prescrizioni Insussistenze | | Residui di stanziamento | Residui effettivi | Residui di nuova formazione | Economie |
| CAP. | DENOMINAZIONE | T | Totale | | | Totale | Totale | Totale | Totale |
| | PARTE SECONDA - SPESA | | | | | | | | |
| | SERVIZIO AMMINISTRATIVO | | | | | | | | |
| 1 | TRATTAMENTO ECONOMICO CONSIGLIERI REGIONALI | | | | | | | | |
| 1 | Codice Mecc.: 0 INDENNITA' CONSILIARI | CP | 5.923.000,00 | Per | 0,00 | 0,00 | 0,00 | 0,00 | 18.026,72 |
| | | | | Pre | 0,00 | | | | |
| | | | | Ins | 0,00 | | | | |
| | | T | 5.923.000,00 | Per | 0,00 | 0,00 | 0,00 | 0,00 | 18.026,72 |
| | | | | Pre | 0,00 | | | | |
| | | | | Ins | 0,00 | | | | |
| 2 | Codice Mecc.: 0 IRAP SU INDENNITA' CONSILIARI | 15 | 0,00 | Per | 0,00 | 0,00 | 0,00 | 0,00 | 0,00 |
| | | | | Pre | 0,00 | | | | |
| | | | | Ins | 0,00 | | | | |
| | | CP | 353.000,00 | Per | 0,00 | 0,00 | 0,00 | 0,00 | 4.972,12 |
| | | | | Pre | 0,00 | | | | |
| | | | | Ins | 0,00 | | | | |
| | | T | 353.000,00 | Per | 0,00 | 0,00 | 0,00 | 0,00 | 4.972,12 |
| | | | | Pre | 0,00 | | | | |
| | | | | Ins | 0,00 | | | | |
| 3 | Codice Mecc.: 0 MISSIONI ISTITUZIONALI CONSIGLIERI | CP | 54.000,00 | Per | 0,00 | 0,00 | 2.123,75 | 2.123,75 | 11.788,65 |
| | | | | Pre | 0,00 | | | | |
| | | | | Ins | 0,00 | | | | |
| | | T | 54.000,00 | Per | 0,00 | 0,00 | 2.123,75 | 2.123,75 | 11.788,65 |
| | | | | Pre | 0,00 | | | | |
| | | | | Ins | 0,00 | | | | |

ELENCO DEI RESIDUI - ESERCIZIO 2016

| PARTE SECONDA: SPESA | | RS | Residui inizio esercizio | Conto del Tesoriere | | Residui di stanziamento | Residui degli esercizi precedenti | Residui degli esercizi precedenti | Minori residui |
|----------------------|--|----|---------------------------------|---------------------|----------------------|--|-----------------------------------|-----------------------------------|-----------------------------|
| | | | Previsioni finali di Competenza | | | Perenzioni/Inesigibilita' Prescrizioni Insussistenze | Residui di stanziamento | Residui effettivi | Residui di nuova formazione |
| CAP. | DENOMINAZIONE | T | Totale | | | Totale | Totale | Totale | Totale |
| 4 | Codice Mecc.: 0 ASSICURAZIONE INFORTUNI | CP | 26.950,00 | Per Pre Ins | 0,00 0,00 0,00 | 0,00 | 0,00 | 0,00 | 0,00 |
| | | T | 26.950,00 | Per Pre Ins | 0,00 0,00 0,00 | 0,00 | 0,00 | 0,00 | 0,00 |
| | TOTALE CAPITOLO | | 6.356.950,00 | Per Pre Ins | 0,00 0,00 0,00 | 0,00 | 2.123,75 | 2.123,75 | 34.787,49 |
| 2 | TRATTAMENTO INDENNITARIO EX CONSIGLIERI REGIONALI | | | | | | | | |
| 1 | Codice Mecc.: 0 INDENNITA' DI FINE MANDATO (L.R. 38/95 ARTT. 6, 6 BIS) | CP | 55.943,65 | Per Pre Ins | 0,00 0,00 0,00 | 0,00 | 0,00 | 0,00 | 1.392,24 |
| | | T | 55.943,65 | Per Pre Ins | 0,00 0,00 0,00 | 0,00 | 0,00 | 0,00 | 1.392,24 |
| 2 | Codice Mecc.: 0 IRAP SU INDENNITA' DI FINE MANDATO | CP | 3.093,93 | Per Pre Ins | 0,00 0,00 0,00 | 0,00 | 0,00 | 0,00 | 0,00 |
| | | T | 3.093,93 | Per Pre Ins | 0,00 0,00 0,00 | 0,00 | 0,00 | 0,00 | 0,00 |
| 3 | Codice Mecc.: 0 ASSEGNI VITALIZI (L.R. 38/95 ARTT. DA 7 A 17) | 15 | 0,00 | Per Pre Ins | 0,00 0,00 0,00 | 0,00 | 0,00 | 0,00 | 0,00 |
| | | CP | 7.370.000,00 | Per Pre Ins | 0,00 0,00 0,00 | 0,00 | 11.484,85 | 11.484,85 | 320.177,55 |
| | | T | 7.370.000,00 | Per Pre Ins | 0,00 0,00 0,00 | 0,00 | 11.484,85 | 11.484,85 | 320.177,55 |

ELENCO DEI RESIDUI - ESERCIZIO 2016

| PARTE SECONDA: SPESA | | RS | Residui inizio esercizio | Conto del Tesoriere | | Residui di stanziamento | Residui degli esercizi precedenti | Residui degli esercizi precedenti | Minori residui |
|----------------------|--|----|---------------------------------|---------------------|-------------------------------|--|-----------------------------------|-----------------------------------|-----------------------------|
| | | | Previsioni finali di Competenza | | | Perenzioni/Inesigibilita' Prescrizioni Insussistenze | Residui di stanziamento | Residui effettivi | Residui di nuova formazione |
| CAP. | DENOMINAZIONE | T | Totale | | | Totale | Totale | Totale | Totale |
| 4 | Codice Mecc.: 0 IRAP SU ASSEGNI VITALIZI | CP | 629.665,90 | Per Pre Ins | 0,00 0,00 0,00 | 0,00 | 966,56 | 966,56 | 30.148,59 |
| | | T | 629.665,90 | Per Pre Ins | 0,00 0,00 0,00 | 0,00 | 966,56 | 966,56 | 30.148,59 |
| 5 | Codice Mecc.: 0 RESTITUZIONE CONTRIBUTI (L.R. 18/11 ART. 17) | CP | 114.000,00 | Per Pre Ins | 0,00 0,00 0,00 | 0,00 | 0,00 | 0,00 | 765,70 |
| | | T | 114.000,00 | Per Pre Ins | 0,00 0,00 0,00 | 0,00 | 0,00 | 0,00 | 765,70 |
| | TOTALE CAPITOLO | | 8.172.703,48 | Per Pre Ins | 0,00 0,00 0,00 | 0,00 | 12.451,41 | 12.451,41 | 352.484,08 |
| 3 | TRATTAMENTO ECONOMICO PRESIDENTE E COMPONENTI CORECOM | | | | | | | | |
| 1 | Codice Mecc.: 0 CORECOM - INDENNITA' | CP | 57.000,00 | Per Pre Ins | 0,00 0,00 0,00 | 0,00 | 0,00 | 0,00 | 35,16 |
| | | T | 57.000,00 | Per Pre Ins | 0,00 0,00 0,00 | 0,00 | 0,00 | 0,00 | 35,16 |
| 2 | Codice Mecc.: 0 CORECOM - IRAP SU INDENNITA' | CP | 4.842,00 | Per Pre Ins | 0,00 0,00 0,00 | 0,00 | 0,00 | 0,00 | 0,00 |
| | | T | 4.842,00 | Per Pre Ins | 0,00 0,00 0,00 | 0,00 | 0,00 | 0,00 | 0,00 |

ELENCO DEI RESIDUI - ESERCIZIO 2016

| PARTE SECONDA: SPESA | | RS | Residui inizio esercizio | Conto del Tesoriere | | Residui di stanziamento | Residui degli esercizi precedenti | Residui degli esercizi precedenti | Minori residui |
|----------------------|---|----|---------------------------------|---------------------|----------------------|-------------------------|-----------------------------------|-----------------------------------|----------------|
| | | | Previsioni finali di Competenza | | | Residui di stanziamento | Residui effettivi | Residui di nuova formazione | Economie |
| CAP. | DENOMINAZIONE | T | Totale | | | Totale | Totale | Totale | Totale |
| 3 | Codice Mecc.: 0 CORECOM - MISSIONI | CP | 9.500,00 | Per Pre Ins | 0,00 0,00 0,00 | 0,00 | 221,85 | 221,85 | 5.756,17 |
| | | T | 9.500,00 | Per Pre Ins | 0,00 0,00 0,00 | 0,00 | 221,85 | 221,85 | 5.756,17 |
| | TOTALE CAPITOLO | | 71.342,00 | Per Pre Ins | 0,00 0,00 0,00 | 0,00 | 221,85 | 221,85 | 5.791,33 |
| 4 | TRATTAMENTO ECONOMICO PRESIDENTE E COMPONENTI COMMISSIONE PER LE PARI OPPORTUNITA' TRA UOMO E DONNA | | | | | | | | |
| 1 | Codice Mecc.: 0 CRPO - INDENNITA' E GETTONI DI PRESENZA | CP | 41.500,00 | Per Pre Ins | 0,00 0,00 0,00 | 0,00 | 1.600,02 | 1.600,02 | 1.655,92 |
| | | T | 41.500,00 | Per Pre Ins | 0,00 0,00 0,00 | 0,00 | 1.600,02 | 1.600,02 | 1.655,92 |
| 2 | Codice Mecc.: 0 CRPO - IRAP SU COMPENSI | CP | 3.520,00 | Per Pre Ins | 0,00 0,00 0,00 | 0,00 | 136,02 | 136,02 | 133,23 |
| | | T | 3.520,00 | Per Pre Ins | 0,00 0,00 0,00 | 0,00 | 136,02 | 136,02 | 133,23 |
| 3 | Codice Mecc.: 0 CRPO - MISSIONI | CP | 11.284,22 | Per Pre Ins | 0,00 0,00 0,00 | 0,00 | 637,46 | 637,46 | 1.240,26 |
| | | T | 11.284,22 | Per Pre Ins | 0,00 0,00 0,00 | 0,00 | 637,46 | 637,46 | 1.240,26 |

ELENCO DEI RESIDUI - ESERCIZIO 2016

| PARTE SECONDA: SPESA | | RS | Residui inizio esercizio | Conto del Tesoriere | | Residui di stanziamento | Residui degli esercizi precedenti | Residui degli esercizi precedenti | Minori residui |
|----------------------|---|----|---------------------------------|--|------|-------------------------|-----------------------------------|-----------------------------------|----------------|
| | | CP | Previsioni finali di Competenza | Perenzioni/Inesigibilita' Prescrizioni Insussistenze | | Residui di stanziamento | Residui effettivi | Residui di nuova formazione | Economie |
| CAP. | DENOMINAZIONE | T | Totale | | | Totale | Totale | Totale | Totale |
| 103 | FPV - CRPO - MISSIONI | CP | 215,78 | Per | 0,00 | 0,00 | 0,00 | 0,00 | 215,78 |
| | | | | Pre | 0,00 | | | | |
| | | | | Ins | 0,00 | | | | |
| | | T | 215,78 | Per | 0,00 | 0,00 | 0,00 | 0,00 | 215,78 |
| | | | | Pre | 0,00 | | | | |
| | | | | Ins | 0,00 | | | | |
| | TOTALE CAPITOLO | | 56.520,00 | Per | 0,00 | 0,00 | 2.373,50 | 2.373,50 | 3.245,19 |
| | | | | Pre | 0,00 | | | | |
| | | | | Ins | 0,00 | | | | |
| 5 | TRATTAMENTO ECONOMICO PRESIDENTE E COMPONENTI GARANTE DIRITTI PERSONA | | | | | | | | |
| 1 | Codice Mecc.: 0 GARANTE DIRITTI PERSONA - INDENNITA' | CP | 65.000,00 | Per | 0,00 | 0,00 | 0,00 | 0,00 | 0,08 |
| | | | | Pre | 0,00 | | | | |
| | | | | Ins | 0,00 | | | | |
| | | T | 65.000,00 | Per | 0,00 | 0,00 | 0,00 | 0,00 | 0,08 |
| | | | | Pre | 0,00 | | | | |
| | | | | Ins | 0,00 | | | | |
| 2 | Codice Mecc.: 0 GARANTE DIRITTI PERSONA - IRAP SU INDENNITA' | CP | 5.525,04 | Per | 0,00 | 0,00 | 0,00 | 0,00 | 0,00 |
| | | | | Pre | 0,00 | | | | |
| | | | | Ins | 0,00 | | | | |
| | | T | 5.525,04 | Per | 0,00 | 0,00 | 0,00 | 0,00 | 0,00 |
| | | | | Pre | 0,00 | | | | |
| | | | | Ins | 0,00 | | | | |
| 3 | Codice Mecc.: 0 GARANTE DIRITTI PERSONA - MISSIONI | CP | 7.500,00 | Per | 0,00 | 0,00 | 209,66 | 209,66 | 3.178,94 |
| | | | | Pre | 0,00 | | | | |
| | | | | Ins | 0,00 | | | | |
| | | T | 7.500,00 | Per | 0,00 | 0,00 | 209,66 | 209,66 | 3.178,94 |
| | | | | Pre | 0,00 | | | | |
| | | | | Ins | 0,00 | | | | |
| | TOTALE CAPITOLO | | 78.025,04 | Per | 0,00 | 0,00 | 209,66 | 209,66 | 3.179,02 |
| | | | | Pre | 0,00 | | | | |
| | | | | Ins | 0,00 | | | | |

ELENCO DEI RESIDUI - ESERCIZIO 2016

| PARTE SECONDA: SPESA | | RS | Residui inizio esercizio | Conto del Tesoriere | | Residui di stanziamento | Residui degli esercizi precedenti | Residui degli esercizi precedenti | Minori residui |
|----------------------|---|----|---------------------------------|---------------------|----------------------|--|-----------------------------------|-----------------------------------|-----------------------------|
| | | | Previsioni finali di Competenza | | | Perenzioni/Inesigibilita' Prescrizioni Insussistenze | Residui di stanziamento | Residui effettivi | Residui di nuova formazione |
| CAP. | DENOMINAZIONE | T | Totale | | | Totale | Totale | Totale | Totale |
| 6 | CONTRIBUTI AI GRUPPI CONSILIARI | | | | | | | | |
| 1 | Codice Mecc.: 0 CONTRIBUTO FUNZIONAMENTO GRUPPI CONSILIARI | CP | 305.950,00 | Per Pre Ins | 0,00 0,00 0,00 | 0,00 | 0,00 | 0,00 | 0,76 |
| | | T | 305.950,00 | Per Pre Ins | 0,00 0,00 0,00 | 0,00 | 0,00 | 0,00 | 0,76 |
| 2 | Codice Mecc.: 0 CONTRIBUTO SPESE PERSONALE GRUPPI CONSILIARI | CP | 169.425,84 | Per Pre Ins | 0,00 0,00 0,00 | 0,00 | 0,00 | 0,00 | 0,00 |
| | | T | 169.425,84 | Per Pre Ins | 0,00 0,00 0,00 | 0,00 | 0,00 | 0,00 | 0,00 |
| | TOTALE CAPITOLO | | 475.375,84 | Per Pre Ins | 0,00 0,00 0,00 | 0,00 | 0,00 | 0,00 | 0,76 |
| 10 | ORGANI COLLEGIALI | | | | | | | | |
| 1 | Codice Mecc.: 0 COLLEGIO REGIONALE GARANZIA ELETTORALE | CP | 0,00 | Per Pre Ins | 0,00 0,00 0,00 | 0,00 | 0,00 | 0,00 | 0,00 |
| | | T | 0,00 | Per Pre Ins | 0,00 0,00 0,00 | 0,00 | 0,00 | 0,00 | 0,00 |
| 2 | Codice Mecc.: 0 ORGANISMO DI VALUTAZIONE | CP | 21.305,54 | Per Pre Ins | 0,00 0,00 0,00 | 0,00 | 0,00 | 0,00 | 1.990,94 |
| | | T | 21.305,54 | Per Pre Ins | 0,00 0,00 0,00 | 0,00 | 0,00 | 0,00 | 1.990,94 |

ELENCO DEI RESIDUI - ESERCIZIO 2016

| PARTE SECONDA: SPESA | | RS | Residui inizio esercizio | Conto del Tesoriere | | Residui di stanziamento | Residui degli esercizi precedenti | Residui degli esercizi precedenti | Minori residui |
|----------------------|---|----|---------------------------------|---------------------|------|-------------------------|-----------------------------------|-----------------------------------|----------------|
| | | | Previsioni finali di Competenza | | | Residui di stanziamento | Residui effettivi | Residui di nuova formazione | Economie |
| CAP. | DENOMINAZIONE | T | Totale | | | Totale | Totale | Totale | Totale |
| 1 | Codice Mecc.: 0 CARTA, CANCELLERIA E STAMPATI | 15 | 0,00 | Per | 0,00 | 0,00 | 0,00 | 0,00 | 0,00 |
| | | | | Pre | 0,00 | | | | |
| | | | | Ins | 0,00 | | | | |
| | | CP | 34.000,00 | Per | 0,00 | 0,00 | 0,00 | 0,00 | 6.623,59 |
| | | | | Pre | 0,00 | | | | |
| | | | | Ins | 0,00 | | | | |
| | | T | 34.000,00 | Per | 0,00 | 0,00 | 0,00 | 0,00 | 6.623,59 |
| | | | | Pre | 0,00 | | | | |
| | | | | Ins | 0,00 | | | | |
| 3 | Codice Mecc.: 0 MOBILI E ARREDI | 15 | 0,00 | Per | 0,00 | 0,00 | 0,00 | 0,00 | 0,00 |
| | | | | Pre | 0,00 | | | | |
| | | | | Ins | 0,00 | | | | |
| | | CP | 65.000,00 | Per | 0,00 | 0,00 | 0,00 | 0,00 | 40.543,80 |
| | | | | Pre | 0,00 | | | | |
| | | | | Ins | 0,00 | | | | |
| | | T | 65.000,00 | Per | 0,00 | 0,00 | 0,00 | 0,00 | 40.543,80 |
| | | | | Pre | 0,00 | | | | |
| | | | | Ins | 0,00 | | | | |
| 4 | Codice Mecc.: 0 ATTREZZATURE E MACCHINARI | CP | 10.000,00 | Per | 0,00 | 0,00 | 0,00 | 0,00 | 9.832,60 |
| | | | | Pre | 0,00 | | | | |
| | | | | Ins | 0,00 | | | | |
| | | T | 10.000,00 | Per | 0,00 | 0,00 | 0,00 | 0,00 | 9.832,60 |
| | | | | Pre | 0,00 | | | | |
| | | | | Ins | 0,00 | | | | |
| 6 | Codice Mecc.: 0 EQUIPAGGIAMENTO SQUADRE EMERGENZA | CP | 591,15 | Per | 0,00 | 0,00 | 0,00 | 0,00 | 591,15 |
| | | | | Pre | 0,00 | | | | |
| | | | | Ins | 0,00 | | | | |
| | | T | 591,15 | Per | 0,00 | 0,00 | 0,00 | 0,00 | 591,15 |
| | | | | Pre | 0,00 | | | | |
| | | | | Ins | 0,00 | | | | |

ELENCO DEI RESIDUI - ESERCIZIO 2016

| PARTE SECONDA: SPESA | | RS | Residui inizio esercizio | Conto del Tesoriere | | Residui di stanziamento | Residui degli esercizi precedenti | Residui degli esercizi precedenti | Minori residui |
|----------------------|--|----|---------------------------------|---------------------|----------------------|--|-----------------------------------|-----------------------------------|-----------------------------|
| | | | Previsioni finali di Competenza | | | Perenzioni/Inesigibilita' Prescrizioni Insussistenze | Residui di stanziamento | Residui effettivi | Residui di nuova formazione |
| CAP. | DENOMINAZIONE | T | Totale | | | Totale | Totale | Totale | Totale |
| 1 | Codice Mecc.: 0 PULIZIA SEDI | CP | 364.915,00 | Per Pre Ins | 0,00 0,00 0,00 | 0,00 | 0,00 | 0,00 | 5.027,72 |
| | | T | 364.915,00 | Per Pre Ins | 0,00 0,00 0,00 | 0,00 | 0,00 | 0,00 | 5.027,72 |
| 2 | Codice Mecc.: 0 VIGILANZA SEDI | CP | 498.510,00 | Per Pre Ins | 0,00 0,00 0,00 | 0,00 | 16.418,08 | 16.418,08 | 0,69 |
| | | T | 498.510,00 | Per Pre Ins | 0,00 0,00 0,00 | 0,00 | 16.418,08 | 16.418,08 | 0,69 |
| 3 | Codice Mecc.: 0 TRASLOCO E FACCHINAGGIO | CP | 26.000,00 | Per Pre Ins | 0,00 0,00 0,00 | 0,00 | 0,00 | 0,00 | 4.004,40 |
| | | T | 26.000,00 | Per Pre Ins | 0,00 0,00 0,00 | 0,00 | 0,00 | 0,00 | 4.004,40 |
| 4 | Codice Mecc.: 0 TELEFONIA MOBILE | CP | 10.000,00 | Per Pre Ins | 0,00 0,00 0,00 | 0,00 | 0,00 | 0,00 | 2.848,66 |
| | | T | 10.000,00 | Per Pre Ins | 0,00 0,00 0,00 | 0,00 | 0,00 | 0,00 | 2.848,66 |
| 5 | Codice Mecc.: 0 MANUTENZIONE E ASSISTENZA TECNICA IMPIANTI TECNOLOGICI | CP | 11.645,00 | Per Pre Ins | 0,00 0,00 0,00 | 0,00 | 0,00 | 0,00 | 3.841,88 |
| | | T | 11.645,00 | Per Pre Ins | 0,00 0,00 0,00 | 0,00 | 0,00 | 0,00 | 3.841,88 |

ELENCO DEI RESIDUI - ESERCIZIO 2016

| PARTE SECONDA: SPESA | | RS | Residui inizio esercizio | Conto del Tesoriere | | Residui di stanziamento | Residui degli esercizi precedenti | Residui degli esercizi precedenti | Minori residui |
|----------------------|--|----|---------------------------------|---------------------|----------------------|-------------------------|-----------------------------------|-----------------------------------|----------------|
| | | | Previsioni finali di Competenza | | | Residui di stanziamento | Residui effettivi | Residui di nuova formazione | Economie |
| CAP. | DENOMINAZIONE | T | Totale | | | Totale | Totale | Totale | Totale |
| 6 | Codice Mecc.: 0 MANUTENZIONE E RIPARAZIONE MACCHINE PER UFFICIO | CP | 5.428,00 | Per Pre Ins | 0,00 0,00 0,00 | 0,00 | 0,00 | 0,00 | 3.297,20 |
| | | T | 5.428,00 | Per Pre Ins | 0,00 0,00 0,00 | 0,00 | 0,00 | 0,00 | 3.297,20 |
| 7 | Codice Mecc.: 0 SERVIZI AUSILIARI DI FUNZIONAMENTO (ESSENZE VERDI - EROGATORI D'ACQUA) | CP | 10.000,00 | Per Pre Ins | 0,00 0,00 0,00 | 0,00 | 0,00 | 0,00 | 3.220,68 |
| | | T | 10.000,00 | Per Pre Ins | 0,00 0,00 0,00 | 0,00 | 0,00 | 0,00 | 3.220,68 |
| 9 | Codice Mecc.: 0 PUBBLICAZIONE BANDI DI GARA | CP | 0,00 | Per Pre Ins | 0,00 0,00 0,00 | 0,00 | 0,00 | 0,00 | 0,00 |
| | | T | 0,00 | Per Pre Ins | 0,00 0,00 0,00 | 0,00 | 0,00 | 0,00 | 0,00 |
| 10 | UTENZE E CANONI PER ALTRI SERVIZI N.A.C. | CP | 408,85 | Per Pre Ins | 0,00 0,00 0,00 | 0,00 | 0,00 | 0,00 | 0,00 |
| | | T | 408,85 | Per Pre Ins | 0,00 0,00 0,00 | 0,00 | 0,00 | 0,00 | 0,00 |
| | TOTALE CAPITOLO | | 926.906,85 | Per Pre Ins | 0,00 0,00 0,00 | 0,00 | 16.418,08 | 16.418,08 | 22.241,23 |
| 24 | Codice Mecc.: 0 SERVIZIO TELETICKETING | CP | 2.500,00 | Per Pre Ins | 0,00 0,00 0,00 | 0,00 | 49,00 | 49,00 | 959,60 |
| | | T | 2.500,00 | Per Pre Ins | 0,00 0,00 0,00 | 0,00 | 49,00 | 49,00 | 959,60 |

ELENCO DEI RESIDUI - ESERCIZIO 2016

| PARTE SECONDA: SPESA | | RS | Residui inizio esercizio | Conto del Tesoriere | | Residui di stanziamento | Residui degli esercizi precedenti | Residui degli esercizi precedenti | Minori residui |
|----------------------|---|----|---------------------------------|---------------------|----------------------|--|-----------------------------------|-----------------------------------|-----------------------------|
| | | | Previsioni finali di Competenza | | | Perenzioni/Inesigibilita' Prescrizioni Insussistenze | Residui di stanziamento | Residui effettivi | Residui di nuova formazione |
| CAP. | DENOMINAZIONE | T | Totale | | | Totale | Totale | Totale | Totale |
| 25 | Codice Mecc.: 0 RIMBORSI AL TESORIERE PER IMPOSTA DI BOLLO SU QUIETANZE DI PAGAMENTO | CP | 7.000,00 | Per Pre Ins | 0,00 0,00 0,00 | 0,00 | 0,00 | 0,00 | 84,00 |
| | | T | 7.000,00 | Per Pre Ins | 0,00 0,00 0,00 | 0,00 | 0,00 | 0,00 | 84,00 |
| 28 | Codice Mecc.: 0 RESTITUZIONE AVANZO D'ESERCIZIO ALL'AMMINISTRAZIONE REGIONALE | CP | 1.874.908,29 | Per Pre Ins | 0,00 0,00 0,00 | 0,00 | 0,00 | 0,00 | 0,00 |
| | | T | 1.874.908,29 | Per Pre Ins | 0,00 0,00 0,00 | 0,00 | 0,00 | 0,00 | 0,00 |
| 29 | PAGAMENTI AL COMUNE PER PERMESSI DI TRANSITO E FERMATA OPERATIVA | CP | 334,10 | Per Pre Ins | 0,00 0,00 0,00 | 0,00 | 0,00 | 0,00 | 0,00 |
| | | T | 334,10 | Per Pre Ins | 0,00 0,00 0,00 | 0,00 | 0,00 | 0,00 | 0,00 |
| 30 | ONERI DA CONTENZIOSO | CP | 888,84 | Per Pre Ins | 0,00 0,00 0,00 | 0,00 | 0,00 | 0,00 | 0,00 |
| | | T | 888,84 | Per Pre Ins | 0,00 0,00 0,00 | 0,00 | 0,00 | 0,00 | 0,00 |
| | TOTALE SERVIZIO AMMINISTRATIVO | T | 18.184.915,59 | Per Pre Ins | 0,00 0,00 0,00 | 0,00 | 33.847,25 | 33.847,25 | 494.893,92 |

ELENCO DEI RESIDUI - ESERCIZIO 2016

| PARTE SECONDA: SPESA | | RS | Residui inizio esercizio | Conto del Tesoriere | | Residui di stanziamento | Residui degli esercizi precedenti | Residui degli esercizi precedenti | Minori residui |
|----------------------|---|----|---------------------------------|--|----------------------|-------------------------|-----------------------------------|-----------------------------------|----------------|
| | | CP | Previsioni finali di Competenza | Perenzioni/Inesigibilita' Prescrizioni Insussistenze | | Residui di stanziamento | Residui effettivi | Residui di nuova formazione | Economie |
| CAP. | DENOMINAZIONE | T | Totale | | | Totale | Totale | Totale | Totale |
| 11 | SERVIZIO AFFARI GENERALI | | | | | | | | |
| | INFORMAZIONE ISTITUZIONALE | | | | | | | | |
| 7 | Codice Mecc.: 0 APPARECCHIATURE PER RIPRESE TELEVISIVE UFFICIO STAMPA | CP | 50.000,00 | Per Pre Ins | 0,00 0,00 0,00 | 0,00 | 0,00 | 0,00 | 50.000,00 |
| | | T | 50.000,00 | Per Pre Ins | 0,00 0,00 0,00 | 0,00 | 0,00 | 0,00 | 50.000,00 |
| | TOTALE CAPITOLO | | 50.000,00 | Per Pre Ins | 0,00 0,00 0,00 | 0,00 | 0,00 | 0,00 | 50.000,00 |
| 12 | FORMAZIONE E AGGIORNAMENTO DEL PERSONALE | | | | | | | | |
| 1 | Codice Mecc.: 0 DOCENZE | CP | 8.906,00 | Per Pre Ins | 0,00 0,00 0,00 | 0,00 | 0,00 | 0,00 | 8.906,00 |
| | | T | 8.906,00 | Per Pre Ins | 0,00 0,00 0,00 | 0,00 | 0,00 | 0,00 | 8.906,00 |
| 2 | Codice Mecc.: 0 IRAP SU DOCENZE | CP | 1.096,00 | Per Pre Ins | 0,00 0,00 0,00 | 0,00 | 0,00 | 0,00 | 1.096,00 |
| | | T | 1.096,00 | Per Pre Ins | 0,00 0,00 0,00 | 0,00 | 0,00 | 0,00 | 1.096,00 |

ELENCO DEI RESIDUI - ESERCIZIO 2016

| PARTE SECONDA: SPESA | | RS | Residui inizio esercizio | Conto del Tesoriere | | Residui di stanziamento | Residui degli esercizi precedenti | Residui degli esercizi precedenti | Minori residui |
|----------------------|---|----|---------------------------------|---------------------|----------------------|-------------------------|-----------------------------------|-----------------------------------|----------------|
| | | | Previsioni finali di Competenza | | | Residui di stanziamento | Residui effettivi | Residui di nuova formazione | Economie |
| CAP. | DENOMINAZIONE | T | Totale | | | Totale | Totale | Totale | Totale |
| 3 | Codice Mecc.: 0 CORSI DI FORMAZIONE | CP | 23.500,00 | Per Pre Ins | 0,00 0,00 0,00 | 0,00 | 2.453,50 | 2.453,50 | 3.591,75 |
| | | T | 23.500,00 | Per Pre Ins | 0,00 0,00 0,00 | 0,00 | 2.453,50 | 2.453,50 | 3.591,75 |
| | TOTALE CAPITOLO | | 33.502,00 | Per Pre Ins | 0,00 0,00 0,00 | 0,00 | 2.453,50 | 2.453,50 | 13.593,75 |
| 14 | INFORMATIZZAZIONE | | | | | | | | |
| 1 | Codice Mecc.: 0 COLLEGAMENTO TELEMATICO SEDI CONSILIARI | CP | 3.660,00 | Per Pre Ins | 0,00 0,00 0,00 | 0,00 | 0,00 | 0,00 | 0,00 |
| | | T | 3.660,00 | Per Pre Ins | 0,00 0,00 0,00 | 0,00 | 0,00 | 0,00 | 0,00 |
| 2 | Codice Mecc.: 0 LOCAZIONE DOTAZIONI INFORMATICHE HARDWARE | CP | 53.208,64 | Per Pre Ins | 0,00 0,00 0,00 | 0,00 | 0,00 | 0,00 | 589,26 |
| | | T | 53.208,64 | Per Pre Ins | 0,00 0,00 0,00 | 0,00 | 0,00 | 0,00 | 589,26 |
| 3 | Codice Mecc.: 0 ANNUARIO DIGITALE E ATRI SOFTWARE | CP | 113.197,00 | Per Pre Ins | 0,00 0,00 0,00 | 0,00 | 18.282,47 | 18.282,47 | 3.831,32 |
| | | T | 113.197,00 | Per Pre Ins | 0,00 0,00 0,00 | 0,00 | 18.282,47 | 18.282,47 | 3.831,32 |

ELENCO DEI RESIDUI - ESERCIZIO 2016

| PARTE SECONDA: SPESA | | RS | Residui inizio esercizio | Conto del Tesoriere | | Residui di stanziamento | Residui degli esercizi precedenti | Residui degli esercizi precedenti | Minori residui |
|----------------------|--|----|---------------------------------|--|----------------------|-------------------------|-----------------------------------|-----------------------------------|----------------|
| | | CP | Previsioni finali di Competenza | Perenzioni/Inesigibilita' Prescrizioni Insussistenze | | Residui di stanziamento | Residui effettivi | Residui di nuova formazione | Economie |
| CAP. | DENOMINAZIONE | T | Totale | | | Totale | Totale | Totale | Totale |
| 4 | Codice Mecc.: 0 MANUTENZIONE SITO INTERNET E INTRANET | CP | 69.732,00 | Per Pre Ins | 0,00 0,00 0,00 | 0,00 | 9.627,75 | 9.627,75 | 246,30 |
| | | T | 69.732,00 | Per Pre Ins | 0,00 0,00 0,00 | 0,00 | 9.627,75 | 9.627,75 | 246,30 |
| 5 | Codice Mecc.: 0 SERVIZIO ASSISTENZA INFORMATICA | CP | 221.506,00 | Per Pre Ins | 0,00 0,00 0,00 | 0,00 | 0,00 | 0,00 | 55.678,19 |
| | | T | 221.506,00 | Per Pre Ins | 0,00 0,00 0,00 | 0,00 | 0,00 | 0,00 | 55.678,19 |
| | TOTALE CAPITOLO | | 461.303,64 | Per Pre Ins | 0,00 0,00 0,00 | 0,00 | 27.910,22 | 27.910,22 | 60.345,07 |
| 15 | BENI PER IL FUNZIONAMENTO DEL CONSIGLIO | | | | | | | | |
| 2 | Codice Mecc.: 0 SPESE POSTALI | CP | 8.500,00 | Per Pre Ins | 0,00 0,00 0,00 | 0,00 | 0,00 | 0,00 | 2.000,00 |
| | | T | 8.500,00 | Per Pre Ins | 0,00 0,00 0,00 | 0,00 | 0,00 | 0,00 | 2.000,00 |
| 5 | Codice Mecc.: 0 VESTITARIO DEL PERSONALE | CP | 5.747,36 | Per Pre Ins | 0,00 0,00 0,00 | 0,00 | 0,00 | 0,00 | 4.780,92 |
| | | T | 5.747,36 | Per Pre Ins | 0,00 0,00 0,00 | 0,00 | 0,00 | 0,00 | 4.780,92 |
| | TOTALE CAPITOLO | | 14.247,36 | Per Pre Ins | 0,00 0,00 0,00 | 0,00 | 0,00 | 0,00 | 6.780,92 |

ELENCO DEI RESIDUI - ESERCIZIO 2016

| PARTE SECONDA: SPESA | | RS | Residui inizio esercizio | Conto del Tesoriere | | Residui di stanziamento | Residui degli esercizi precedenti | Residui degli esercizi precedenti | Minori residui |
|----------------------|---|----|---------------------------------|---------------------|----------------------|--|-----------------------------------|-----------------------------------|-----------------------------|
| | | | Previsioni finali di Competenza | | | Perenzioni/Inesigibilita' Prescrizioni Insussistenze | Residui di stanziamento | Residui effettivi | Residui di nuova formazione |
| CAP. | DENOMINAZIONE | T | Totale | | | Totale | Totale | Totale | Totale |
| 16 | SERVIZI PER IL FUNZIONAMENTO DEL CONSIGLIO | | | | | | | | |
| 8 | Codice Mecc.: 0 NOLEGGIO APPARECCHIATURE DI FOTORIPRODUZIONE | CP | 169.309,53 | Per Pre Ins | 0,00 0,00 0,00 | 0,00 | 10.501,39 | 10.501,39 | 31.073,64 |
| | | T | 169.309,53 | Per Pre Ins | 0,00 0,00 0,00 | 0,00 | 10.501,39 | 10.501,39 | 31.073,64 |
| 108 | FPV - NOLEGGIO APPARECCHIATURE DI FOTORIPRODUZIONE | CP | 35.448,47 | Per Pre Ins | 0,00 0,00 0,00 | 0,00 | 0,00 | 0,00 | 35.448,47 |
| | | T | 35.448,47 | Per Pre Ins | 0,00 0,00 0,00 | 0,00 | 0,00 | 0,00 | 35.448,47 |
| | TOTALE CAPITOLO | | 204.758,00 | Per Pre Ins | 0,00 0,00 0,00 | 0,00 | 10.501,39 | 10.501,39 | 66.522,11 |
| | TOTALE SERVIZIO AFFARI GENERALI | T | 763.811,00 | Per Pre Ins | 0,00 0,00 0,00 | 0,00 | 40.865,11 | 40.865,11 | 197.241,85 |

ELENCO DEI RESIDUI - ESERCIZIO 2016

| PARTE SECONDA: SPESA | | RS | Residui inizio esercizio | Conto del Tesoriere | | Residui di stanziamento | Residui degli esercizi precedenti | Residui degli esercizi precedenti | Minori residui |
|----------------------|---|----|---------------------------------|--|------|-------------------------|-----------------------------------|-----------------------------------|----------------|
| | | CP | Previsioni finali di Competenza | Perenzioni/Inesigibilita' Prescrizioni Insussistenze | | Residui di stanziamento | Residui effettivi | Residui di nuova formazione | Economie |
| CAP. | DENOMINAZIONE | T | Totale | | | Totale | Totale | Totale | Totale |
| 19 | SERVIZIO ORGANI DI GARANZIA | | | | | | | | |
| 1 | CORECOM - ESERCIZIO DELLE FUNZIONI PROPRIE | | | | | | | | |
| | Codice Mecc.: 0 | CP | 10.000,00 | Per | 0,00 | | | | |
| | CORECOM - ORGANIZZAZIONE CONVEGNI E SEMINARI | | | Pre | 0,00 | 0,00 | 0,00 | 0,00 | 10.000,00 |
| | | | | Ins | 0,00 | | | | |
| | | T | 10.000,00 | Per | 0,00 | 0,00 | 0,00 | 0,00 | 10.000,00 |
| | | | | Pre | 0,00 | | | | |
| | | | | Ins | 0,00 | | | | |
| 2 | Codice Mecc.: 0 | CP | 52.620,00 | Per | 0,00 | 0,00 | 0,00 | 0,00 | 37.148,16 |
| | CORECOM - CONSULENZA, ANALISI BILANCI, RELATORI, LINGUAGGIO SEGNI | | | Pre | 0,00 | | | | |
| | | | | Ins | 0,00 | | | | |
| | | T | 52.620,00 | Per | 0,00 | 0,00 | 0,00 | 0,00 | 37.148,16 |
| | | | | Pre | 0,00 | | | | |
| | | | | Ins | 0,00 | | | | |
| 3 | Codice Mecc.: 0 | CP | 172,00 | Per | 0,00 | 0,00 | 0,00 | 0,00 | 129,50 |
| | CORECOM - IRAP LAVORO AUTONOMO | | | Pre | 0,00 | | | | |
| | | | | Ins | 0,00 | | | | |
| | | T | 172,00 | Per | 0,00 | 0,00 | 0,00 | 0,00 | 129,50 |
| | | | | Pre | 0,00 | | | | |
| | | | | Ins | 0,00 | | | | |
| 4 | Codice Mecc.: 0 | CP | 10.000,00 | Per | 0,00 | 0,00 | 0,00 | 0,00 | 10.000,00 |
| | CORECOM - MANUTENZIONE E ASSISTENZA TECNICA APPLICAZIONI LABORATORIO MONITORAGGIO | | | Pre | 0,00 | | | | |
| | | | | Ins | 0,00 | | | | |
| | | T | 10.000,00 | Per | 0,00 | 0,00 | 0,00 | 0,00 | 10.000,00 |
| | | | | Pre | 0,00 | | | | |
| | | | | Ins | 0,00 | | | | |

ELENCO DEI RESIDUI - ESERCIZIO 2016

| PARTE SECONDA: SPESA | | RS | Residui inizio esercizio | Conto del Tesoriere | | Residui di stanziamento | Residui degli esercizi precedenti | Residui degli esercizi precedenti | Minori residui |
|----------------------|---|----|---------------------------------|--|------|-------------------------|-----------------------------------|-----------------------------------|----------------|
| | | CP | Previsioni finali di Competenza | Perenzioni/Inesigibilita' Prescrizioni Insussistenze | | Residui di stanziamento | Residui effettivi | Residui di nuova formazione | Economie |
| CAP. | DENOMINAZIONE | T | Totale | | | Totale | Totale | Totale | Totale |
| 5 | Codice Mecc.: 0 CORECOM - AGGIORNAMENTO E IMPLEMENTAZIONE SOFTWARE | CP | 5.000,00 | Per | 0,00 | 0,00 | 0,00 | 0,00 | 5.000,00 |
| | | | | Pre | 0,00 | | | | |
| | | | | Ins | 0,00 | | | | |
| | | T | 5.000,00 | Per | 0,00 | 0,00 | 0,00 | 0,00 | 5.000,00 |
| | | | | Pre | 0,00 | | | | |
| | | | | Ins | 0,00 | | | | |
| 6 | Codice Mecc.: 0 CORECOM - ACQUISTO SPAZI SU QUOTIDIANI PER INFORMAZIONE E COMUNICAZIONE ISTITUZIONALE | CP | 10.000,00 | Per | 0,00 | 0,00 | 0,00 | 0,00 | 39,92 |
| | | | | Pre | 0,00 | | | | |
| | | | | Ins | 0,00 | | | | |
| | | T | 10.000,00 | Per | 0,00 | 0,00 | 0,00 | 0,00 | 39,92 |
| | | | | Pre | 0,00 | | | | |
| | | | | Ins | 0,00 | | | | |
| 7 | Codice Mecc.: 0 CORECOM - VERIFICA COPERTURA SEGNALE TELEVISIVO M.I.S.E. | CP | 4.000,00 | Per | 0,00 | 0,00 | 0,00 | 0,00 | 3.280,00 |
| | | | | Pre | 0,00 | | | | |
| | | | | Ins | 0,00 | | | | |
| | | T | 4.000,00 | Per | 0,00 | 0,00 | 0,00 | 0,00 | 3.280,00 |
| | | | | Pre | 0,00 | | | | |
| | | | | Ins | 0,00 | | | | |
| | TOTALE CAPITOLO | | 91.792,00 | Per | 0,00 | 0,00 | 0,00 | 0,00 | 65.597,58 |
| | | | | Pre | 0,00 | | | | |
| | | | | Ins | 0,00 | | | | |
| 20 | CORECOM - ESERCIZIO DELLE FUNZIONI DELEGATE DALL'AGCOM | | | | | | | | |
| 1 | Codice Mecc.: 0 CORECOM FUNZIONI DELEGATE - TRASFERIMENTI ALL'AMMINISTRAZIONE REGIONALE ART. 12 C. 2BIS L.R. 11/01 | CP | 146.998,27 | Per | 0,00 | 0,00 | 0,00 | 0,00 | 81.998,27 |
| | | | | Pre | 0,00 | | | | |
| | | | | Ins | 0,00 | | | | |
| | | T | 146.998,27 | Per | 0,00 | 0,00 | 0,00 | 0,00 | 81.998,27 |
| | | | | Pre | 0,00 | | | | |
| | | | | Ins | 0,00 | | | | |

ELENCO DEI RESIDUI - ESERCIZIO 2016

| PARTE SECONDA: SPESA | | RS | Residui inizio esercizio | Conto del Tesoriere | | Residui di stanziamento | Residui degli esercizi precedenti | Residui degli esercizi precedenti | Minori residui |
|----------------------|---|----|---------------------------------|---------------------|----------------------|-------------------------|-----------------------------------|-----------------------------------|----------------|
| | | | Previsioni finali di Competenza | | | Residui di stanziamento | Residui effettivi | Residui di nuova formazione | Economie |
| CAP. | DENOMINAZIONE | T | Totale | | | Totale | Totale | Totale | Totale |
| 2 | Codice Mecc.: 0 CORECOM FUNZIONI DELEGATE - SPESE TELEFONICHE NUMERO VERDE | CP | 1.500,00 | Per Pre Ins | 0,00 0,00 0,00 | 0,00 | 77,65 | 77,65 | 827,76 |
| | | T | 1.500,00 | Per Pre Ins | 0,00 0,00 0,00 | 0,00 | 77,65 | 77,65 | 827,76 |
| 3 | Codice Mecc.: 0 CORECOM FUNZIONI DELEGATE - GESTIONE SOFTWARE "CONCILIA SUITE" | CP | 11.891,00 | Per Pre Ins | 0,00 0,00 0,00 | 0,00 | 0,00 | 0,00 | 3.704,80 |
| | | T | 11.891,00 | Per Pre Ins | 0,00 0,00 0,00 | 0,00 | 0,00 | 0,00 | 3.704,80 |
| 4 | Codice Mecc.: 0 CORECOM FUNZIONI DELEGATE - SVILUPPO SOFTWARE GESTIONE ISTANZE DI CONCILIAZIONE | CP | 10.000,00 | Per Pre Ins | 0,00 0,00 0,00 | 0,00 | 0,00 | 0,00 | 1.474,18 |
| | | T | 10.000,00 | Per Pre Ins | 0,00 0,00 0,00 | 0,00 | 0,00 | 0,00 | 1.474,18 |
| 5 | Codice Mecc.: 0 CORECOM FUNZIONI DELEGATE - ACQUISTO SPAZI PUBBLICITARI PER DIVULGAZIONE ATTIVITA' CONCILIAZIONE | CP | 20.000,00 | Per Pre Ins | 0,00 0,00 0,00 | 0,00 | 0,00 | 0,00 | 20.000,00 |
| | | T | 20.000,00 | Per Pre Ins | 0,00 0,00 0,00 | 0,00 | 0,00 | 0,00 | 20.000,00 |
| 6 | Codice Mecc.: 0 CORECOM FUNZIONI DELEGATE - ACQUISIZIONE SERVIZIO DI SUPPORTO ALLA CONCILIAZIONE | CP | 59.111,30 | Per Pre Ins | 0,00 0,00 0,00 | 0,00 | 0,00 | 0,00 | 41.528,91 |
| | | T | 59.111,30 | Per Pre Ins | 0,00 0,00 0,00 | 0,00 | 0,00 | 0,00 | 41.528,91 |
| | TOTALE CAPITOLO | | 249.500,57 | Per Pre Ins | 0,00 0,00 0,00 | 0,00 | 77,65 | 77,65 | 149.533,92 |

ELENCO DEI RESIDUI - ESERCIZIO 2016

| PARTE SECONDA: SPESA | | RS | Residui inizio esercizio | Conto del Tesoriere | | Residui di stanziamento | Residui degli esercizi precedenti | Residui degli esercizi precedenti | Minori residui |
|----------------------|---|----|---------------------------------|--|----------------------|-------------------------|-----------------------------------|-----------------------------------|----------------|
| | | CP | Previsioni finali di Competenza | Perenzioni/Inesigibilita' Prescrizioni Insussistenze | | Residui di stanziamento | Residui effettivi | Residui di nuova formazione | Economie |
| CAP. | DENOMINAZIONE | T | Totale | | | Totale | Totale | Totale | Totale |
| 21 | Codice Mecc.: 0 CORECOM - EROGAZIONE DEI RIMBORSI STATALI ALLE EMITTENTI RADIOTELEVISIVE PER LA MESSA IN ONDA GRATUITA DEI MESSAGGI ELETTORALI AUTOGESTITI | CP | 31.207,37 | Per Pre Ins | 0,00 0,00 0,00 | 0,00 | 0,00 | 0,00 | 0,00 |
| | | T | 31.207,37 | Per Pre Ins | 0,00 0,00 0,00 | 0,00 | 0,00 | 0,00 | 0,00 |
| 22 | COMMISSIONE PARI OPPORTUNITA' - ATTIVITA' | | | | | | | | |
| 1 | Codice Mecc.: 0 CRPO - INCARICHI DI STUDIO E RICERCA | CP | 5.590,00 | Per Pre Ins | 0,00 0,00 0,00 | 0,00 | 0,00 | 0,00 | 5.590,00 |
| | | T | 5.590,00 | Per Pre Ins | 0,00 0,00 0,00 | 0,00 | 0,00 | 0,00 | 5.590,00 |
| 2 | Codice Mecc.: 0 CRPO - INCARICHI ESTERNI (RELATORI, DOCENTI, ESPERTI E PRESTAZIONI ARTISTICHE) | CP | 25.610,00 | Per Pre Ins | 0,00 0,00 0,00 | 0,00 | 100,00 | 100,00 | 24.812,00 |
| | | T | 25.610,00 | Per Pre Ins | 0,00 0,00 0,00 | 0,00 | 100,00 | 100,00 | 24.812,00 |
| 3 | Codice Mecc.: 0 CRPO - IRAP SU LAVORO AUTONOMO | CP | 2.300,00 | Per Pre Ins | 0,00 0,00 0,00 | 0,00 | 8,50 | 8,50 | 2.236,25 |
| | | T | 2.300,00 | Per Pre Ins | 0,00 0,00 0,00 | 0,00 | 8,50 | 8,50 | 2.236,25 |
| 4 | Codice Mecc.: 0 CRPO - SPOT RADIOTELEVISIVO SU PRESENZA FEMMINILE ORGANI ELETTIVI | CP | 5.000,00 | Per Pre Ins | 0,00 0,00 0,00 | 0,00 | 0,00 | 0,00 | 5.000,00 |
| | | T | 5.000,00 | Per Pre Ins | 0,00 0,00 0,00 | 0,00 | 0,00 | 0,00 | 5.000,00 |

ELENCO DEI RESIDUI - ESERCIZIO 2016

| PARTE SECONDA: SPESA | | RS | Residui inizio esercizio | Conto del Tesoriere | | Residui di stanziamento | Residui degli esercizi precedenti | Residui degli esercizi precedenti | Minori residui |
|----------------------|--|----|---------------------------------|--|----------------------|-------------------------|-----------------------------------|-----------------------------------|----------------|
| | | CP | Previsioni finali di Competenza | Perenzioni/Inesigibilita' Prescrizioni Insussistenze | | Residui di stanziamento | Residui effettivi | Residui di nuova formazione | Economie |
| CAP. | DENOMINAZIONE | T | Totale | | | Totale | Totale | Totale | Totale |
| 5 | Codice Mecc.: 0 CRPO - ACQUISTO PUBBLICAZIONI, MATERIALE AUDIOVISIVO E INFORMATIVO | CP | 2.000,00 | Per Pre Ins | 0,00 0,00 0,00 | 0,00 | 0,00 | 0,00 | 2.000,00 |
| | | T | 2.000,00 | Per Pre Ins | 0,00 0,00 0,00 | 0,00 | 0,00 | 0,00 | 2.000,00 |
| 6 | Codice Mecc.: 0 CRPO - ASSEMBLEA ANNUALE ASSOCIAZIONI | CP | 500,00 | Per Pre Ins | 0,00 0,00 0,00 | 0,00 | 0,00 | 0,00 | 500,00 |
| | | T | 500,00 | Per Pre Ins | 0,00 0,00 0,00 | 0,00 | 0,00 | 0,00 | 500,00 |
| 7 | Codice Mecc.: 0 CRPO - DIRITTI D'AUTORE PER SPETTACOLO TEATRALE | CP | 200,00 | Per Pre Ins | 0,00 0,00 0,00 | 0,00 | 0,00 | 0,00 | 200,00 |
| | | T | 200,00 | Per Pre Ins | 0,00 0,00 0,00 | 0,00 | 0,00 | 0,00 | 200,00 |
| | TOTALE CAPITOLO | | 41.200,00 | Per Pre Ins | 0,00 0,00 0,00 | 0,00 | 108,50 | 108,50 | 40.338,25 |
| 23 | GARANTE DEI DIRITTI ALLA PERSONA - ATTIVITA' | | | | | | | | |
| 1 | Codice Mecc.: 0 GARANTE - INCARICHI DI STUDIO, RICERCA E CONSULENZA | CP | 3.738,00 | Per Pre Ins | 0,00 0,00 0,00 | 0,00 | 0,00 | 0,00 | 3.738,00 |
| | | T | 3.738,00 | Per Pre Ins | 0,00 0,00 0,00 | 0,00 | 0,00 | 0,00 | 3.738,00 |

ELENCO DEI RESIDUI - ESERCIZIO 2016

| PARTE SECONDA: SPESA | | RS | Residui inizio esercizio | Conto del Tesoriere | | Residui di stanziamento | Residui degli esercizi precedenti | Residui degli esercizi precedenti | Minori residui |
|----------------------|---|----|---------------------------------|---------------------|----------------------|-------------------------|-----------------------------------|-----------------------------------|----------------|
| | | | Previsioni finali di Competenza | | | Residui di stanziamento | Residui effettivi | Residui di nuova formazione | Economie |
| CAP. | DENOMINAZIONE | T | Totale | | | Totale | Totale | Totale | Totale |
| 2 | Codice Mecc.: 0 GARANTE - IRAP SU LAVORO AUTONOMO | CP | 5.410,00 | Per Pre Ins | 0,00 0,00 0,00 | 0,00 | 229,50 | 229,50 | 5.016,45 |
| | | T | 5.410,00 | Per Pre Ins | 0,00 0,00 0,00 | 0,00 | 229,50 | 229,50 | 5.016,45 |
| 3 | Codice Mecc.: 0 GARANTE - ATTIVITA' DI PROMOZIONE CULTURALE (CONVEGNI E MOSTRE) | CP | 11.000,00 | Per Pre Ins | 0,00 0,00 0,00 | 0,00 | 0,00 | 0,00 | 9.578,40 |
| | | T | 11.000,00 | Per Pre Ins | 0,00 0,00 0,00 | 0,00 | 0,00 | 0,00 | 9.578,40 |
| 4 | Codice Mecc.: 0 GARANTE - INCARICHI ESTERNI (RELATORI E DOCENTI) | CP | 25.852,00 | Per Pre Ins | 0,00 0,00 0,00 | 0,00 | 2.700,00 | 2.700,00 | 20.422,00 |
| | | T | 25.852,00 | Per Pre Ins | 0,00 0,00 0,00 | 0,00 | 2.700,00 | 2.700,00 | 20.422,00 |
| 5 | Codice Mecc.: 0 GARANTE - ACQUISTO PUBBLICAZIONI E ALTRO MATERIALE INFORMATIVO | CP | 2.500,00 | Per Pre Ins | 0,00 0,00 0,00 | 0,00 | 0,00 | 0,00 | 2.500,00 |
| | | T | 2.500,00 | Per Pre Ins | 0,00 0,00 0,00 | 0,00 | 0,00 | 0,00 | 2.500,00 |
| | TOTALE CAPITOLO | | 48.500,00 | Per Pre Ins | 0,00 0,00 0,00 | 0,00 | 2.929,50 | 2.929,50 | 41.254,85 |
| | TOTALE SERVIZIO ORGANI DI GARANZIA | T | 462.199,94 | Per Pre Ins | 0,00 0,00 0,00 | 0,00 | 3.115,65 | 3.115,65 | 296.724,60 |

ELENCO DEI RESIDUI - ESERCIZIO 2016

| PARTE SECONDA: SPESA | | RS | Residui inizio esercizio | Conto del Tesoriere | | Residui di stanziamento | Residui degli esercizi precedenti | Residui degli esercizi precedenti | Minori residui |
|----------------------|---|----|---------------------------------|--|----------------------|-------------------------|-----------------------------------|-----------------------------------|----------------|
| | | CP | Previsioni finali di Competenza | Perenzioni/Inesigibilita' Prescrizioni Insussistenze | | Residui di stanziamento | Residui effettivi | Residui di nuova formazione | Economie |
| CAP. | DENOMINAZIONE | T | Totale | | | Totale | Totale | Totale | Totale |
| 18 | SERVIZIO PROCESSO LEGISLATIVO | | | | | | | | |
| | ATTIVITA' CONOSCITIVE DELLE COMMISSIONI CONSILIARI | | | | | | | | |
| 1 | Codice Mecc.: 0 INCARICHI ESTERNI DI CONSULENZA | CP | 7.175,00 | Per Pre Ins | 0,00 0,00 0,00 | 0,00 | 0,00 | 0,00 | 7.175,00 |
| | | T | 7.175,00 | Per Pre Ins | 0,00 0,00 0,00 | 0,00 | 0,00 | 0,00 | 7.175,00 |
| 2 | Codice Mecc.: 0 IRAP PER INCARICHI ESTERNI | CP | 424,96 | Per Pre Ins | 0,00 0,00 0,00 | 0,00 | 0,00 | 0,00 | 424,96 |
| | | T | 424,96 | Per Pre Ins | 0,00 0,00 0,00 | 0,00 | 0,00 | 0,00 | 424,96 |
| 3 | Codice Mecc.: 0 SOPRALLUOGHI COMMISISONI FUORI REGIONE | CP | 6.100,00 | Per Pre Ins | 0,00 0,00 0,00 | 0,00 | 0,00 | 0,00 | 6.100,00 |
| | | T | 6.100,00 | Per Pre Ins | 0,00 0,00 0,00 | 0,00 | 0,00 | 0,00 | 6.100,00 |
| 4 | Codice Mecc.: 0 VALUTAZIONE DELLE POLITICHE PUBBLICHE | CP | 24.400,00 | Per Pre Ins | 0,00 0,00 0,00 | 0,00 | 0,00 | 0,00 | 0,00 |
| | | T | 24.400,00 | Per Pre Ins | 0,00 0,00 0,00 | 0,00 | 0,00 | 0,00 | 0,00 |
| | TOTALE CAPITOLO | | 38.099,96 | Per Pre Ins | 0,00 0,00 0,00 | 0,00 | 0,00 | 0,00 | 13.699,96 |

ELENCO DEI RESIDUI - ESERCIZIO 2016

| PARTE SECONDA: SPESA | | RS | Residui inizio esercizio | Conto del Tesoriere | | Residui di stanziamento | Residui degli esercizi precedenti | Residui degli esercizi precedenti | Minori residui |
|----------------------|--------------------------------------|----|---------------------------------|---------------------|------|--|-----------------------------------|-----------------------------------|-----------------------------|
| | | | Previsioni finali di Competenza | | | Perenzioni/Inesigibilita' Prescrizioni Insussistenze | Residui di stanziamento | Residui effettivi | Residui di nuova formazione |
| CAP. | DENOMINAZIONE | T | Totale | | | Totale | Totale | Totale | Totale |
| | TOTALE SERVIZIO PROCESSO LEGISLATIVO | T | 38.099,96 | Per | 0,00 | 0,00 | 0,00 | 0,00 | 13.699,96 |
| | | | | Pre | 0,00 | | | | |
| | | | | Ins | 0,00 | | | | |

ELENCO DEI RESIDUI - ESERCIZIO 2016

| PARTE SECONDA: SPESA | | RS | Residui inizio esercizio | Conto del Tesoriere | | Residui di stanziamento | Residui degli esercizi precedenti | Residui degli esercizi precedenti | Minori residui |
|----------------------|--|----|---------------------------------|--|----------------------|-------------------------|-----------------------------------|-----------------------------------|----------------|
| | | CP | Previsioni finali di Competenza | Perenzioni/Inesigibilita' Prescrizioni Insussistenze | | Residui di stanziamento | Residui effettivi | Residui di nuova formazione | Economie |
| CAP. | DENOMINAZIONE | T | Totale | | | Totale | Totale | Totale | Totale |
| 7 | SERVIZIO STUDI E ASSEMBLEA | | | | | | | | |
| | ATTIVITA' DI RAPPRESENTANZA | | | | | | | | |
| 4 | Codice Mecc.: 0 ORGANIZZAZIONE EVENTO 2016 BIBLIOTECHE ASSEMBLEE LEGISLATIVE | CP | 12.200,00 | Per Pre Ins | 0,00 0,00 0,00 | 0,00 | 0,00 | 0,00 | 5.795,00 |
| | | T | 12.200,00 | Per Pre Ins | 0,00 0,00 0,00 | 0,00 | 0,00 | 0,00 | 5.795,00 |
| | TOTALE CAPITOLO | | 12.200,00 | Per Pre Ins | 0,00 0,00 0,00 | 0,00 | 0,00 | 0,00 | 5.795,00 |
| 13 | BIBLIOTECA E DOCUMENTAZIONE | | | | | | | | |
| 1 | Codice Mecc.: 0 BIBLIOTECA - LIBRI E PERIODICI | CP | 90.801,18 | Per Pre Ins | 0,00 0,00 0,00 | 0,00 | 2.909,80 | 2.909,80 | 30.519,54 |
| | | T | 90.801,18 | Per Pre Ins | 0,00 0,00 0,00 | 0,00 | 2.909,80 | 2.909,80 | 30.519,54 |
| 2 | Codice Mecc.: 0 BIBLIOTECA - ABBONAMENTI A BANCHE DATI | CP | 22.637,00 | Per Pre Ins | 0,00 0,00 0,00 | 0,00 | 0,00 | 0,00 | 1.807,68 |
| | | T | 22.637,00 | Per Pre Ins | 0,00 0,00 0,00 | 0,00 | 0,00 | 0,00 | 1.807,68 |

ELENCO DEI RESIDUI - ESERCIZIO 2016

| PARTE SECONDA: SPESA | | RS | Residui inizio esercizio | Conto del Tesoriere | | Residui di stanziamento | Residui degli esercizi precedenti | Residui degli esercizi precedenti | Minori residui |
|----------------------|--|----|---------------------------------|---------------------|------|--|-----------------------------------|-----------------------------------|-----------------------------|
| | | | Previsioni finali di Competenza | | | Perenzioni/Inesigibilita' Prescrizioni Insussistenze | Residui di stanziamento | Residui effettivi | Residui di nuova formazione |
| CAP. | DENOMINAZIONE | T | Totale | | | Totale | Totale | Totale | Totale |
| 3 | Codice Mecc.: 0 QUOTIDIANI PER GLI UFFICI E LA BIBLIOTECA | CP | 16.660,00 | Per | 0,00 | 0,00 | 2.649,44 | 2.649,44 | 2.689,86 |
| | | | | Pre | 0,00 | | | | |
| | | | | Ins | 0,00 | | | | |
| | | T | 16.660,00 | Per | 0,00 | 0,00 | 2.649,44 | 2.649,44 | 2.689,86 |
| | | | | Pre | 0,00 | | | | |
| | | | | Ins | 0,00 | | | | |
| 4 | Codice Mecc.: 0 SERVIZIO DI RILEGATURA | CP | 6.100,00 | Per | 0,00 | 0,00 | 0,00 | 0,00 | 6.100,00 |
| | | | | Pre | 0,00 | | | | |
| | | | | Ins | 0,00 | | | | |
| | | T | 6.100,00 | Per | 0,00 | 0,00 | 0,00 | 0,00 | 6.100,00 |
| | | | | Pre | 0,00 | | | | |
| | | | | Ins | 0,00 | | | | |
| 5 | Codice Mecc.: 0 BIBLIOTECA - ADESIONE AD ASSOCIAZIONI | CP | 4.240,00 | Per | 0,00 | 0,00 | 0,00 | 0,00 | 24,94 |
| | | | | Pre | 0,00 | | | | |
| | | | | Ins | 0,00 | | | | |
| | | T | 4.240,00 | Per | 0,00 | 0,00 | 0,00 | 0,00 | 24,94 |
| | | | | Pre | 0,00 | | | | |
| | | | | Ins | 0,00 | | | | |
| 6 | Codice Mecc.: 0 DIRITTI DI REPROGRAFIA | CP | 1.000,00 | Per | 0,00 | 0,00 | 966,22 | 966,22 | 33,78 |
| | | | | Pre | 0,00 | | | | |
| | | | | Ins | 0,00 | | | | |
| | | T | 1.000,00 | Per | 0,00 | 0,00 | 966,22 | 966,22 | 33,78 |
| | | | | Pre | 0,00 | | | | |
| | | | | Ins | 0,00 | | | | |
| 101 | FPV BIBLIOTECA - LIBRI E PERIODICI | CP | 2.368,82 | Per | 0,00 | 0,00 | 0,00 | 0,00 | 2.368,82 |
| | | | | Pre | 0,00 | | | | |
| | | | | Ins | 0,00 | | | | |
| | | T | 2.368,82 | Per | 0,00 | 0,00 | 0,00 | 0,00 | 2.368,82 |
| | | | | Pre | 0,00 | | | | |
| | | | | Ins | 0,00 | | | | |
| | TOTALE CAPITOLO | | 143.807,00 | Per | 0,00 | 0,00 | 6.525,46 | 6.525,46 | 43.544,62 |
| | | | | Pre | 0,00 | | | | |
| | | | | Ins | 0,00 | | | | |

ELENCO DEI RESIDUI - ESERCIZIO 2016

| PARTE SECONDA: SPESA | | RS | Residui inizio esercizio | Conto del Tesoriere | | Residui di stanziamento | Residui degli esercizi precedenti | Residui degli esercizi precedenti | Minori residui |
|----------------------|---|----|---------------------------------|---------------------|----------------------|--|-----------------------------------|-----------------------------------|-----------------------------|
| | | | Previsioni finali di Competenza | | | Perenzioni/Inesigibilita' Prescrizioni Insussistenze | Residui di stanziamento | Residui effettivi | Residui di nuova formazione |
| CAP. | DENOMINAZIONE | T | Totale | | | Totale | Totale | Totale | Totale |
| 17 | SERVIZI A SUPPORTO DELL'ATTIVITA' DELL'ORGANO LEGISLATIVO | | | | | | | | |
| 1 | Codice Mecc.: 0 RESOCONTAZIONE | CP | 47.286,00 | Per Pre Ins | 0,00 0,00 0,00 | 0,00 | 0,00 | 0,00 | 1.916,81 |
| | | T | 47.286,00 | Per Pre Ins | 0,00 0,00 0,00 | 0,00 | 0,00 | 0,00 | 1.916,81 |
| 2 | Codice Mecc.: 0 INTERPRETAZIONE SIMULTANEA LAVORI D'AULA | CP | 26.840,00 | Per Pre Ins | 0,00 0,00 0,00 | 0,00 | 0,00 | 0,00 | 8.044,03 |
| | | T | 26.840,00 | Per Pre Ins | 0,00 0,00 0,00 | 0,00 | 0,00 | 0,00 | 8.044,03 |
| 3 | Codice Mecc.: 0 ASSISTENZA TECNICA GESTIONE IMPIANTI ELETTRONICI | CP | 85.400,00 | Per Pre Ins | 0,00 0,00 0,00 | 0,00 | 0,00 | 0,00 | 6.223,52 |
| | | T | 85.400,00 | Per Pre Ins | 0,00 0,00 0,00 | 0,00 | 0,00 | 0,00 | 6.223,52 |
| 4 | Codice Mecc.: 0 ALTRI SERVIZI AUSILIARI (ACQUA RIUNIONI) | CP | 2.440,00 | Per Pre Ins | 0,00 0,00 0,00 | 0,00 | 0,00 | 0,00 | 927,51 |
| | | T | 2.440,00 | Per Pre Ins | 0,00 0,00 0,00 | 0,00 | 0,00 | 0,00 | 927,51 |
| | TOTALE CAPITOLO | | 161.966,00 | Per Pre Ins | 0,00 0,00 0,00 | 0,00 | 0,00 | 0,00 | 17.111,87 |
| | TOTALE SERVIZIO STUDI E ASSEMBLEA | T | 317.973,00 | Per Pre Ins | 0,00 0,00 0,00 | 0,00 | 6.525,46 | 6.525,46 | 66.451,49 |

ELENCO DEI RESIDUI - ESERCIZIO 2016

| PARTE SECONDA: SPESA | | RS | Residui inizio esercizio | Conto del Tesoriere | | Residui di stanziamento | Residui degli esercizi precedenti | Residui degli esercizi precedenti | Minori residui |
|----------------------|--|----|---------------------------------|--|----------------------|-------------------------|-----------------------------------|-----------------------------------|----------------|
| | | CP | Previsioni finali di Competenza | Perenzioni/Inesigibilita' Prescrizioni Insussistenze | | Residui di stanziamento | Residui effettivi | Residui di nuova formazione | Economie |
| CAP. | DENOMINAZIONE | T | Totale | | | Totale | Totale | Totale | Totale |
| 7 | UFFICIO DI GABINETTO | | | | | | | | |
| | ATTIVITA' DI RAPPRESENTANZA | | | | | | | | |
| 1 | Codice Mecc.: 0 BENI PER ATTIVITA' DI RAPPRESENTANZA | 15 | 0,00 | Per Pre Ins | 0,00 0,00 0,00 | 0,00 | 0,00 | 0,00 | 0,00 |
| | | CP | 194.000,00 | Per Pre Ins | 0,00 0,00 0,00 | 0,00 | 17.871,00 | 17.871,00 | 4.896,41 |
| | | T | 194.000,00 | Per Pre Ins | 0,00 0,00 0,00 | 0,00 | 17.871,00 | 17.871,00 | 4.896,41 |
| 2 | Codice Mecc.: 0 SERVIZI PER ATTIVITA' DI RAPPRESENTANZA | CP | 6.000,00 | Per Pre Ins | 0,00 0,00 0,00 | 0,00 | 0,00 | 0,00 | 1.053,23 |
| | | T | 6.000,00 | Per Pre Ins | 0,00 0,00 0,00 | 0,00 | 0,00 | 0,00 | 1.053,23 |
| 3 | Codice Mecc.: 0 ORGANIZZAZIONE EVENTI | CP | 58.000,00 | Per Pre Ins | 0,00 0,00 0,00 | 0,00 | 0,00 | 0,00 | 7.500,02 |
| | | T | 58.000,00 | Per Pre Ins | 0,00 0,00 0,00 | 0,00 | 0,00 | 0,00 | 7.500,02 |
| | TOTALE CAPITOLO | | 258.000,00 | Per Pre Ins | 0,00 0,00 0,00 | 0,00 | 17.871,00 | 17.871,00 | 13.449,66 |

ELENCO DEI RESIDUI - ESERCIZIO 2016

| PARTE SECONDA: SPESA | | RS | Residui inizio esercizio | Conto del Tesoriere | | Residui di stanziamento | Residui degli esercizi precedenti | Residui degli esercizi precedenti | Minori residui |
|----------------------|---|----|---------------------------------|--|----------------------|-------------------------|-----------------------------------|-----------------------------------|----------------|
| | | CP | Previsioni finali di Competenza | Perenzioni/Inesigibilita' Prescrizioni Insussistenze | | Residui di stanziamento | Residui effettivi | Residui di nuova formazione | Economie |
| CAP. | DENOMINAZIONE | T | Totale | | | Totale | Totale | Totale | Totale |
| 11 | UFFICIO STAMPA | | | | | | | | |
| | INFORMAZIONE ISTITUZIONALE | | | | | | | | |
| 1 | Codice Mecc.: 0 PUBBLICAZIONI ISTITUZIONALI | CP | 4.000,00 | Per Pre Ins | 0,00 0,00 0,00 | 0,00 | 0,00 | 0,00 | 4.000,00 |
| | | T | 4.000,00 | Per Pre Ins | 0,00 0,00 0,00 | 0,00 | 0,00 | 0,00 | 4.000,00 |
| 2 | Codice Mecc.: 0 SERVIZIO TRADUZIONE TESTI | CP | 8.000,00 | Per Pre Ins | 0,00 0,00 0,00 | 0,00 | 0,00 | 0,00 | 7.558,93 |
| | | T | 8.000,00 | Per Pre Ins | 0,00 0,00 0,00 | 0,00 | 0,00 | 0,00 | 7.558,93 |
| 3 | Codice Mecc.: 0 SERVIZI FOTOGRAFICI | CP | 7.000,00 | Per Pre Ins | 0,00 0,00 0,00 | 0,00 | 0,00 | 0,00 | 6.505,59 |
| | | T | 7.000,00 | Per Pre Ins | 0,00 0,00 0,00 | 0,00 | 0,00 | 0,00 | 6.505,59 |
| 4 | Codice Mecc.: 0 SERVIZIO RIPRESE AUDIO/VIDEO | CP | 34.200,00 | Per Pre Ins | 0,00 0,00 0,00 | 0,00 | 0,00 | 0,00 | 963,36 |
| | | T | 34.200,00 | Per Pre Ins | 0,00 0,00 0,00 | 0,00 | 0,00 | 0,00 | 963,36 |

ELENCO DEI RESIDUI - ESERCIZIO 2016

| PARTE SECONDA: SPESA | | RS | Residui inizio esercizio | Conto del Tesoriere | | Residui di stanziamento | Residui degli esercizi precedenti | Residui degli esercizi precedenti | Minori residui |
|----------------------|--|----|---------------------------------|---------------------|----------------------|-------------------------|-----------------------------------|-----------------------------------|----------------|
| | | | Previsioni finali di Competenza | | | Residui di stanziamento | Residui effettivi | Residui di nuova formazione | Economie |
| CAP. | DENOMINAZIONE | T | Totale | | | Totale | Totale | Totale | Totale |
| 5 | Codice Mecc.: 0 CONTRATTO ANSA PER FORNITURA NOTIZIARI | CP | 55.000,00 | Per Pre Ins | 0,00 0,00 0,00 | 0,00 | 0,00 | 0,00 | 2.078,00 |
| | | T | 55.000,00 | Per Pre Ins | 0,00 0,00 0,00 | 0,00 | 0,00 | 0,00 | 2.078,00 |
| 6 | Codice Mecc.: 0 QUOTIDIANI SALA STAMPA | CP | 15.000,00 | Per Pre Ins | 0,00 0,00 0,00 | 0,00 | 0,00 | 0,00 | 9.391,60 |
| | | T | 15.000,00 | Per Pre Ins | 0,00 0,00 0,00 | 0,00 | 0,00 | 0,00 | 9.391,60 |
| | TOTALE CAPITOLO | | 123.200,00 | Per Pre Ins | 0,00 0,00 0,00 | 0,00 | 0,00 | 0,00 | 30.497,48 |
| | TOTALE UFFICIO STAMPA | T | 123.200,00 | Per Pre Ins | 0,00 0,00 0,00 | 0,00 | 0,00 | 0,00 | 30.497,48 |
| | TOTALE GENERALE DELLA SPESA | | 20.236.273,65 | Per Pre Ins | 0,00 0,00 0,00 | 0,00 | 102.224,47 | 102.224,47 | 1.137.520,35 |

Relazione sulla gestione

La relazione sulla gestione prevista dall'art. 11 commi 4 e 6 de d.lgs. n. 118/2011 è il documento illustrativo della gestione dell'ente, nonché dei fatti di rilievo verificatisi dopo la chiusura dell'esercizio e di ogni eventuale informazione utile ad una migliore comprensione dei dati contabili. Di seguito si illustra l'andamento della gestione attraverso gli elementi previsti dal citato comma 6:

a. Criteri di valutazione utilizzati per la redazione del bilancio di esercizio

I criteri di valutazione utilizzati per le poste contabili sono quelli riferiti ai principi contabili applicati ai sensi del d.lgs. n. 118/2011 che garantiscono il consolidamento e la trasparenza dei conti pubblici secondo le direttive dell'Unione europea e l'adozione di sistemi informativi omogenei e interoperabili.

Per la predisposizione e la definizione delle somme iscritte a bilancio sono stati utilizzati i criteri e le indicazioni del principio contabile applicato alla contabilità finanziaria, in particolare del principio della competenza finanziaria, cd. "potenziata", secondo la quale le obbligazioni attive e passive giuridicamente perfezionate, sono registrate nelle scritture contabili nel momento in cui l'obbligazione sorge ma con l'imputazione all'esercizio nel quale esse vengono a scadenza.

Dall'esercizio 2017 sono stati predisposti gli strumenti per l'adozione della contabilità economico patrimoniale da affiancare alla contabilità finanziaria secondo quanto previsto dall'allegato 10 al D.lgs. 118/2011.

b. Principali voci del conto di bilancio

La principale voce del conto di bilancio per le entrate riguarda i trasferimenti correnti da amministrazioni pubbliche (titolo 2, tipologia 1, euro 18.506.980,88) ovvero, in primo luogo i trasferimenti al Consiglio dei fondi stanziati nel bilancio regionale per l'organizzazione e il funzionamento del Consiglio regionale (euro 18.400.000,00 di cui euro 350.000,00 destinati al fondo di accantonamento per indennità di fine mandato)

La principale voce per la spesa riguarda i servizi istituzionali e generali, di gestione (missione 1, euro 17.818.158,01) ed in particolare la spesa per organi istituzionali (programma 1 euro 16.214.113,06) composta per la massima parte per il pagamento delle competenze spettanti ai consiglieri in carica (euro 6.263.855,91) e agli ex consiglieri (euro 7.436.906,27 di cui euro 28.366,95 di indennità di fine mandato)

c. Principali variazioni alle previsioni finanziarie

Nel corso dell'esercizio 2017 sono state effettuate 6 variazioni alle previsioni finanziarie. Si segnalano quelle derivanti dai trasferimenti al bilancio del Consiglio di fondi vincolati la cui gestione è assegnata al Corecom dallo Stato e dall'Agcom (euro 106.980,88), le variazioni conseguenti i prelievi dal fondo di accantonamento indennità di fine mandato (euro 28.366,95) e dal fondo di riserva spese impreviste (euro 10.565,00).

d. Quote vincolate e accantonate del risultato di amministrazione

Quote vincolate: Euro 184.433,74

Si tratta di somme derivanti da trasferimenti dal bilancio regionale al bilancio del Consiglio, ai fini della relativa attribuzione al Co.Re.Com, delle risorse assegnate dall'Autorità per le garanzie nelle comunicazioni per l'esercizio delle funzioni delegate, secondo quanto previsto dall'articolo 12, comma 2, legge regionale 10 aprile 2001, n. 11 non utilizzate nel corso del 2017.

Quote accantonate: Euro 4.763.987,71

Sono costituite dagli accantonamenti per le passività potenziali non utilizzati. Più precisamente si tratta di quanto non ancora impiegato del fondo di accantonamento per indennità di fine mandato (euro 2.263.987,71) e del fondo di accantonamento per la restituzione dei contributi versati pro vitalizio e sua quota (euro 2.500.000,00).

e. Residui con anzianità superiore ai cinque anni

Non sono presenti residui con anzianità superiore ai cinque anni

f. Movimentazioni riguardanti l'anticipazione

Non è stata attivata alcuna anticipazione nel corso del 2017

g. Diritti reali di godimento

Non presenti

h. Enti e organismi strumentali

Non presenti

i. Partecipazioni dirette possedute

Non presenti

j. Crediti e debiti reciproci con propri enti strumentali

Non presenti

k. Oneri e impegni derivanti da contratti relativi a strumenti finanziari derivati

Non presenti

l. Garanzie prestate a favore di enti o di altri soggetti

Non presenti

m. Beni appartenenti al patrimonio immobiliare dell'ente

Non presenti

n. Elementi richiesti dall'articolo 2427 e dagli altri articoli del codice civile

Non presenti

o. Altre informazioni

Come disposto dall'articolo 11, comma 13, del D.lgs. 118/2011, al rendiconto 2017, primo rendiconto di affiancamento della contabilità economico patrimoniale alla contabilità finanziaria è allegato anche lo stato patrimoniale iniziale

Come disposto dall'articolo 16, della legge regionale 9 agosto 2013, n. 10, al rendiconto vengono allegati i rendiconti 2017 dei gruppi consiliari.

Come disposto dall'articolo 41, comma 1, del decreto legge 24 aprile 2014, n. 66, convertito in legge dalla legge 23 giugno 2014, n. 89, al rendiconto è altresì allegato un prospetto attestante l'importo dei

pagamenti relativi a transazioni commerciali effettuati dopo la scadenza dei termini previsti dal decreto legislativo 9 ottobre 2002, n. 231 con l'indicazione delle misure previste per consentire la tempestività dei pagamenti, nonché l'indicatore annuale di tempestività dei pagamenti di cui all'articolo 33 del decreto legislativo 14 marzo 2013, n. 33.

Si segnala, infine, che per l'esercizio finanziario 2017 si è tenuto conto dei limiti complessivi delle spese oggetto di contenimento di cui alla normativa vigente (per studi e incarichi di consulenza, relazioni pubbliche, convegni, mostre, pubblicità e rappresentanza, acquisto di mobili e arredi).

Allegato n.10 - Rendiconto della gestione

CONSIGLIO REGIONALE FRIULI VENEZIA GIULIA

STATO PATRIMONIALE - ATTIVO

| STATO PATRIMONIALE (ATTIVO) ESERCIZIO 2017 | | Anno | Anno - 1 | riferimento art.2424 CC | riferimento DM 26/4/95 |
|--|---|-------------------|-------------|----------------------------|---------------------------|
| A) CREDITI vs.LO STATO ED ALTRE AMMINISTRAZIONI PUBBLICHE PER LA PARTECIPAZIONE AL FONDO DI DOTAZIONE | | 0,00 | 0,00 | A | A |
| TOTALE CREDITI vs PARTECIPANTI (A) | | 0,00 | 0,00 | | |
| B) IMMOBILIZZAZIONI | | | | | |
| <u>Immobilizzazioni immateriali</u> | | | | BI | BI |
| I | 1 Costi di impianto e di ampliamento | 0,00 | 0,00 | BI1 | BI1 |
| | 2 Costi di ricerca sviluppo e pubblicità | 0,00 | 0,00 | BI2 | BI2 |
| | 3 Diritti di brevetto ed utilizzazione opere dell'ingegno | 0,00 | 0,00 | BI3 | BI3 |
| | 4 Concessioni, licenze, marchi e diritti simile | 0,00 | 0,00 | BI4 | BI4 |
| | 5 Avviamento | 0,00 | 0,00 | BI5 | BI5 |
| | 6 Immobilizzazioni in corso ed acconti | 0,00 | 0,00 | BI6 | BI6 |
| | 9 Altre | 0,00 | 0,00 | BI7 | BI7 |
| Totale immobilizzazioni immateriali | | 0,00 | 0,00 | | |
| <u>Immobilizzazioni materiali (3)</u> | | | | | |
| II | 1 Beni demaniali | 0,00 | 0,00 | | |
| | 1.1 Terreni | 0,00 | 0,00 | | |
| | 1.2 Fabbricati | 0,00 | 0,00 | | |
| | 1.3 Infrastrutture | 0,00 | 0,00 | | |
| | 1.9 Altri beni demaniali | 0,00 | 0,00 | | |
| III | 2 Altre immobilizzazioni materiali (3) | 172.489,35 | 0,00 | | |
| | 2.1 Terreni | 0,00 | 0,00 | BI11 | BI11 |
| | a di cui in leasing finanziario | 0,00 | 0,00 | | |
| | 2.2 Fabbricati | 0,00 | 0,00 | | |
| | a di cui in leasing finanziario | 0,00 | 0,00 | | |
| | 2.3 Impianti e macchinari | 0,00 | 0,00 | BI12 | BI12 |
| | a di cui in leasing finanziario | 0,00 | 0,00 | | |
| | 2.4 Attrezzature industriali e commerciali | 264,71 | 0,00 | BI13 | BI13 |
| | 2.5 Mezzi di trasporto | 0,00 | 0,00 | | |
| | 2.6 Macchine per ufficio e hardware | 44.864,07 | 0,00 | | |
| | 2.7 Mobili e arredi | 4.901,51 | 0,00 | | |
| | 2.8 Infrastrutture | 0,00 | 0,00 | | |
| | 2.9 Diritti reali di godimento | | | | |
| | 2.99 Altri beni materiali | 122.459,06 | 0,00 | | |
| | 3 Immobilizzazioni in corso ed acconti | 0,00 | 0,00 | BI15 | BI15 |
| Totale immobilizzazioni materiali | | 172.489,35 | 0,00 | | |
| IV | <u>Immobilizzazioni Finanziarie (1)</u> | | | | |
| | 1 Partecipazioni in | 0,00 | 0,00 | BIII1 | BIII1 |
| | a imprese controllate | 0,00 | 0,00 | BIII1a | BIII1a |
| | b imprese partecipate | 0,00 | 0,00 | BIII1b | BIII1b |
| | c altri soggetti | 0,00 | 0,00 | | |
| | 2 Crediti verso | 0,00 | 0,00 | BIII2 | BIII2 |
| | a altre amministrazioni pubbliche | 0,00 | 0,00 | | |
| | b imprese controllate | 0,00 | 0,00 | BIII2a | BIII2a |
| | c imprese partecipate | 0,00 | 0,00 | BIII2b | BIII2b |
| | d altri soggetti | 0,00 | 0,00 | BIII2c BIII2d | BIII2d |
| | 3 Altri titoli | 0,00 | 0,00 | BIII3 | |
| Totale immobilizzazioni finanziarie | | 0,00 | 0,00 | | |
| TOTALE IMMOBILIZZAZIONI (B) | | 172.489,35 | 0,00 | - | - |

STATO PATRIMONIALE - ATTIVO

| STATO PATRIMONIALE (ATTIVO) ESERCIZIO 2017 | | Anno | Anno - 1 | riferimento art.2424 CC | riferimento DM 26/4/95 |
|--|--|---------------------|-------------|----------------------------|---------------------------|
| C) ATTIVO CIRCOLANTE | | | | | |
| I | <u>Rimanenze</u> | 0,00 | 0,00 | CI | CI |
| | Totale rimanenze | 0,00 | 0,00 | | |
| II | <u>Crediti (2)</u> | | | | |
| 1 | Crediti di natura tributaria | 0,00 | 0,00 | | |
| a | <i>Crediti da tributi destinati al finanziamento della sanità</i> | 0,00 | 0,00 | | |
| b | <i>Altri crediti da tributi</i> | 0,00 | 0,00 | | |
| c | <i>Crediti da Fondi perequativi</i> | 0,00 | 0,00 | | |
| 2 | Crediti per trasferimenti e contributi | 0,00 | 0,00 | | |
| a | <i>verso amministrazioni pubbliche</i> | 0,00 | 0,00 | | |
| b | <i>imprese controllate</i> | 0,00 | 0,00 | CI2 | CI2 |
| c | <i>imprese partecipate</i> | 0,00 | 0,00 | CI3 | CI3 |
| d | <i>verso altri soggetti</i> | 0,00 | 0,00 | | |
| 3 | Verso clienti ed utenti | 0,00 | 0,00 | CI1 | CI1 |
| 4 | Altri Crediti | 0,00 | 0,00 | CI5 | CI5 |
| a | <i>verso l'erario</i> | 0,00 | 0,00 | | |
| b | <i>per attività svolta per c/terzi</i> | 0,00 | 0,00 | | |
| c | <i>altri</i> | 0,00 | 0,00 | | |
| | Totale crediti | 0,00 | 0,00 | | |
| III | <u>Attività finanziarie che non costituiscono immobilizzi</u> | | | | |
| 1 | Partecipazioni | 0,00 | 0,00 | CIII1,2,3,4,5 | CIII1,2,3 |
| 2 | Altri titoli | 0,00 | 0,00 | CIII6 | CIII5 |
| | Totale attività finanziarie che non costituiscono immobilizzi | 0,00 | 0,00 | | |
| IV | <u>Disponibilità liquide</u> | | | | |
| 1 | Conto di tesoreria | 6.267.977,22 | 0,00 | | |
| a | <i>Istituto tesoriere</i> | 0,00 | 0,00 | | CIV1a |
| b | <i>presso Banca d'Italia</i> | 0,00 | 0,00 | | |
| 2 | Altri depositi bancari e postali | 0,00 | 0,00 | CIV1 | CIV1b e CIV1c |
| 3 | Denaro e valori in cassa | 0,00 | 0,00 | CIV2 e CIV3 | CIV2 e CIV3 |
| 4 | Altri conti presso la tesoreria statale intestati all'ente | 0,00 | 0,00 | | |
| | Totale disponibilità liquide | 6.267.977,22 | 0,00 | | |
| | TOTALE ATTIVO CIRCOLANTE (C) | 6.267.977,22 | 0,00 | | |
| | D) RATEI E RISCONTI | | | | |
| 1 | Ratei attivi | 0,00 | 0,00 | D | D |
| 2 | Risconti attivi | 0,00 | 0,00 | D | D |
| | TOTALE RATEI E RISCONTI (D) | 0,00 | 0,00 | | |
| | TOTALE DELL'ATTIVO (A+B+C+D) | 6.440.466,57 | 0,00 | - | - |

(1) con separata indicazione degli importi esigibili entro l'esercizio successivo.

(2) con separata indicazione degli importi esigibili oltre l'esercizio successivo.

(3) con separata indicazione degli importi relativi a beni indisponibili.

STATO PATRIMONIALE - PASSIVO

| STATO PATRIMONIALE (PASSIVO) ESERCIZIO 2017 | | Anno | Anno - 1 | riferimento art.2424 CC | riferimento DM 26/4/95 |
|---|---|---------------------|-------------|----------------------------|---------------------------|
| A) PATRIMONIO NETTO | | | | | |
| I | Fondo di dotazione | 1.927.673,68 | 0,00 | AI | AI |
| II | Riserve | 0,00 | 0,00 | | |
| a | da risultato economico di esercizi precedenti | 0,00 | 0,00 | AIV, AV, AVI, AVII, AVIII | AIV, AV, AVI, AVII, AVIII |
| b | da capitale | 0,00 | 0,00 | AII, AIII | AII, AIII |
| c | da permessi di costruire | 0,00 | 0,00 | | |
| d | riserve indisponibili per beni demaniali e patrimoniali | | | | |
| d | indisponibili e per i beni culturali | 0,00 | 0,00 | | |
| e | altre riserve indisponibili | 0,00 | 0,00 | | |
| III | Risultato economico dell'esercizio | 0,00 | 0,00 | AIX | AIX |
| TOTALE PATRIMONIO NETTO (A) | | 1.927.673,68 | 0,00 | | |
| B) FONDI PER RISCHI ED ONERI | | | | | |
| 1 | Per trattamento di quiescenza | 0,00 | 0,00 | B1 | B1 |
| 2 | Per imposte | 0,00 | 0,00 | B2 | B2 |
| 3 | Altri | 4.442.354,66 | 0,00 | B3 | B3 |
| TOTALE FONDI RISCHI ED ONERI (B) | | 4.442.354,66 | 0,00 | | |
| C) TRATTAMENTO DI FINE RAPPORTO | | 0,00 | 0,00 | C | C |
| TOTALE T.F.R. (C) | | 0,00 | 0,00 | | |
| D) DEBITI (1) | | | | | |
| 1 | Debiti da finanziamento | 0,00 | 0,00 | | |
| a | prestiti obbligazionari | 0,00 | 0,00 | D1e D2 | D1 |
| b | v/ altre amministrazioni pubbliche | 0,00 | 0,00 | | |
| c | verso banche e tesoriere | 0,00 | 0,00 | D4 | D3 e D4 |
| d | verso altri finanziatori | 0,00 | 0,00 | D5 | |
| 2 | Debiti verso fornitori | 49.971,06 | 0,00 | D7 | D6 |
| 3 | Acconti | 0,00 | 0,00 | D6 | D5 |
| 4 | Debiti per trasferimenti e contributi | 0,00 | 0,00 | | |
| a | enti finanziati dal servizio sanitario nazionale | 0,00 | 0,00 | | |
| b | altre amministrazioni pubbliche | 0,00 | 0,00 | | |
| c | imprese controllate | 0,00 | 0,00 | D9 | D8 |
| d | imprese partecipate | 0,00 | 0,00 | D10 | D9 |
| e | altri soggetti | 0,00 | 0,00 | | |
| 5 | Altri debiti | 20.467,17 | 0,00 | D12,D13,D14 | D11,D12,D13 |
| a | tributari | 1.340,58 | 0,00 | | |
| b | verso istituti di previdenza e sicurezza sociale | 0,00 | 0,00 | | |
| c | per attività svolta per c/terzi (2) | 0,00 | 0,00 | | |
| d | altri | 19.126,59 | 0,00 | | |
| TOTALE DEBITI (D) | | 70.438,23 | 0,00 | | |
| E) RATEI E RISCONTI E CONTRIBUTI AGLI INVESTIMENTI | | | | | |
| I | Ratei passivi | 0,00 | 0,00 | E | E |
| II | Risconti passivi | 0,00 | 0,00 | E | E |
| 1 | Contributi agli investimenti | 0,00 | 0,00 | | |
| a | da altre amministrazioni pubbliche | 0,00 | 0,00 | | |
| b | da altri soggetti | 0,00 | 0,00 | | |
| 2 | Concessioni pluriennali | 0,00 | 0,00 | | |
| 3 | Altri risconti passivi | 0,00 | 0,00 | | |
| TOTALE RATEI E RISCONTI (E) | | 0,00 | 0,00 | | |
| TOTALE DEL PASSIVO (A+B+C+D+E) | | 6.440.466,57 | 0,00 | - | - |
| CONTI D'ORDINE | | | | | |
| 1) | Impegni su esercizi futuri | 0,00 | 0,00 | | |
| 2) | beni di terzi in uso | 0,00 | 0,00 | | |
| 3) | beni dati in uso a terzi | 0,00 | 0,00 | | |
| 4) | garanzie prestate a amministrazioni pubbliche | 0,00 | 0,00 | | |
| 5) | garanzie prestate a imprese controllate | 0,00 | 0,00 | | |
| 6) | garanzie prestate a imprese partecipate | 0,00 | 0,00 | | |
| 7) | garanzie prestate a altre imprese | 0,00 | 0,00 | | |
| TOTALE CONTI D'ORDINE | | 0,00 | 0,00 | - | - |

(1) con separata indicazione degli importi esigibili oltre l'esercizio successivo

(2) Non comprende i debiti derivanti dall'attività di sostituto di imposta. I debiti derivanti da tale attività sono considerati nelle voci 5 a) e b)

ATTESTAZIONE DEI TEMPI DI PAGAMENTO
(articolo 41, comma 1, Decreto Legge 24 aprile 2014, n. 66)

ANNO 2017

Importo dei pagamenti relativi alle transazioni commerciali effettuati dopo la scadenza dei termini previsti dal decreto legislativo 9 ottobre 2002, n. 231:

| FATTURE | |
|---------|--------------|
| Nr. | Valore |
| 40 | 267.320,51 * |

*l'importo corrisponde al totale dei pagamenti effettuati successivamente al termine di scadenza.

MISURE ADOTTATE

Al fine di consentire la tempestiva effettuazione dei pagamenti dal 1° luglio 2014 il Consiglio regionale procede all'implementazione e all'aggiornamento degli stati (contabilizzazione, sospensioni e pagamenti) dei documenti presenti nel registro delle fatture (la cui adozione è stata introdotta dall'articolo 42 del DL 66/2014). Provvede altresì al monitoraggio dei termini di pagamento dei fornitori a cui si aggiungono la pubblicazione trimestrale e annuale dell'indice di tempestività dei pagamenti sul sito istituzionale.

Indicatore annuale di tempestività dei pagamenti di cui all'articolo 33 del decreto legislativo 14 marzo 2013 n. 33:

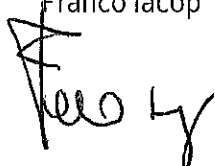
| FATTURE | | |
|---------|--------------|--------------------------|
| Nr. | Valore | Indice di tempestività * |
| 388 | 1.671.349,41 | - 8,83 |

*Indicatore elaborato sulla base delle modalità di cui ai commi da 3 a 5 dell'articolo 9 del D.P.C.M. del 22 settembre 2014.


Il Consiglio regionale ha registrato pertanto tempi medi nei pagamenti inferiori di quasi 9 giorni rispetto a quanto disposto dal citato decreto legislativo 9 ottobre 2002, n. 231.

L'indice di tempestività è stato regolarmente pubblicato nel sito istituzionale del Consiglio regionale nella sezione amministrazione trasparente / pagamenti dell'amministrazione / indicatore di tempestività dei pagamenti.

IL PRESIDENTE
Franco Iacop



IL SEGRETARIO GENERALE
Augusto Viola



XI LEGISLATURA

GRUPPO CONSILIARE

Alternativa Popolare/Nuovo Centrodestra - Fratelli d'Italia/Alleanza Nazionale

Rendiconto delle spese dell'esercizio finanziario

2017

| ENTRATE NELL'ESERCIZIO | | |
|---|-------------|------------------|
| 1) Fondi trasferiti per spese di funzionamento (art. 12 L.R. 52/1980) | Euro | 14.985,24 |
| 2) Fondo cassa esercizi precedenti per spese di funzionamento | Euro | 15.747,29 |
| TOTALE ENTRATE PER FUNZIONAMENTO | Euro | 30.732,53 |
| 3) Fondi trasferiti per spese di personale (art. 4bis, comma 6, L.R. 52/1980) | Euro | 9.000,00 |
| 4) Fondo cassa esercizi precedenti per quota spese di personale | Euro | 8.282,21 |
| TOTALE ENTRATE PER SPESE DI PERSONALE | Euro | 17.282,21 |
| 5) Entrate per interessi attivi su giacenze di cassa | Euro | |
| 6) Altre entrate (specificare) * | | |
| | Euro | |
| | Euro | |
| TOTALE ALTRE ENTRATE | Euro | |
| TOTALE ENTRATE | Euro | 48.014,74 |

| SPESE NELL'ESERCIZIO | | |
|---|-------------|------------------|
| 1) Spese di cancelleria e stampati | Euro | |
| 2) Spese per duplicazione e stampa | Euro | |
| 3) Spese per libri, riviste, pubblicazioni e quotidiani | Euro | 2.484,47 |
| 4) Spese postali e telegrafiche | Euro | |
| 5) Spese telefoniche e di trasmissione dati | Euro | |
| 6) Spese per la redazione, stampa e spedizione di pubblicazioni o periodici e altre spese di comunicazione, anche web | Euro | |
| 7) Spese per incarichi di consulenza, studio e ricerca | Euro | 8.846,21 |
| 8) Spese per attività promozionali, di rappresentanza, convegni e attività di aggiornamento | Euro | 8.005,15 |
| 9) Spese logistiche (affitto sale riunioni, attrezzature e altri servizi logistici) | Euro | 269,00 |
| 10) Spese per l'acquisto o il noleggio di cellulari per il gruppo | Euro | |
| 11) Spese per l'acquisto o il noleggio di dotazioni informatiche e di ufficio | Euro | |
| TOTALE SPESE DI FUNZIONAMENTO | Euro | 19.604,83 |
| 12) Spese per il personale sostenute con la quota gestita dal gruppo | Euro | 3.030,93 |
| 13) Versamento ritenute fiscali e previdenziali per il personale | Euro | 1.177,27 |
| 14) Rimborsi spese per missioni e trasferte del personale di cui al punto 12) | Euro | |
| TOTALE SPESE DI PERSONALE | Euro | 4.208,20 |
| 15) Altre spese relative all'attività istituzionale (specificare)* | | |
| imposta di bollo - spese di tenuta conto corrente | Euro | 75,00 |
| spese carta di credito | Euro | 60,74 |
| | Euro | |
| | Euro | |
| TOTALE ALTRE SPESE | Euro | 135,74 |
| TOTALE SPESE | Euro | 23.948,77 |

| SITUAZIONE FINANZIARIA EFFETTIVA ALLA CHIUSURA DELL'ESERCIZIO | | |
|--|------|-----------|
| Fondo iniziale di cassa per spese di funzionamento | Euro | 15.747,29 |
| Fondo iniziale di cassa per quota spese di personale | Euro | 8.282,21 |
| | | |
| ENTRATE riscosse nell'esercizio | Euro | 23.985,24 |
| SPESE pagate nell'esercizio | Euro | 23.948,77 |
| | | |
| Fondo di cassa finale per spese di funzionamento | Euro | 10.991,96 |
| Fondo di cassa finale per spese quota di personale | Euro | 13.074,01 |

Il Presidente del Gruppo consiliare
f.to Alessandro Colautti

XI LEGISLATURA

GRUPPO CONSILIARE
Autonomia Responsabile
Rendiconto delle spese dell'esercizio finanziario
2017

| ENTRATE NELL'ESERCIZIO | | |
|---|-------------|------------------|
| 1) Fondi trasferiti per spese di funzionamento (art. 12 L.R. 52/1980) | Euro | 28.721,85 |
| 2) Fondo cassa esercizi precedenti per spese di funzionamento | Euro | 41.609,41 |
| TOTALE ENTRATE PER FUNZIONAMENTO | Euro | 70.331,26 |
| 3) Fondi trasferiti per spese di personale (art. 4bis, comma 6, L.R. 52/1980) | Euro | 9.000,00 |
| 4) Fondo cassa esercizi precedenti per quota spese di personale | Euro | 9.006,35 |
| TOTALE ENTRATE PER SPESE DI PERSONALE | Euro | 18.006,35 |
| 5) Entrate per interessi attivi su giacenze di cassa | Euro | |
| 6) Altre entrate (specificare) * | | |
| Erroneo versamento del Consigliere Sibau al Gruppo Consiliare. Verrà | Euro | 500,00 |
| | Euro | |
| TOTALE ALTRE ENTRATE | Euro | 500,00 |
| TOTALE ENTRATE | Euro | 88.837,61 |

| SPESE NELL'ESERCIZIO | | |
|--|-------------|------------------|
| 1) Spese di cancelleria e stampati | Euro | 468,48 |
| 2) Spese per duplicazione e stampa | Euro | |
| 3) Spese per libri, riviste, pubblicazioni e quotidiani | Euro | 589,97 |
| 4) Spese postali e telegrafiche | Euro | 190,00 |
| 5) Spese telefoniche e di trasmissione dati | Euro | |
| 6) Spese per la redazione, stampa e spedizione di pubblicazioni o periodici e altre spese di comunicazione, anche web | Euro | |
| 7) Spese per incarichi di consulenza, studio e ricerca | Euro | 19.727,40 |
| 8) Spese per attività promozionali, di rappresentanza, convegni e attività di aggiornamento | Euro | 10.329,01 |
| 9) Spese logistiche (affitto sale riunioni, attrezzature e altri servizi logistici) | Euro | 1.793,40 |
| 10) Spese per l'acquisto o il noleggio di cellulari per il gruppo | Euro | |
| 11) Spese per l'acquisto o il noleggio di dotazioni informatiche e di ufficio | Euro | 805,20 |
| TOTALE SPESE DI FUNZIONAMENTO | Euro | 33.903,46 |
| 12) Spese per il personale sostenute con la quota gestita dal gruppo | Euro | 12.370,97 |
| 13) Versamento ritenute fiscali e previdenziali per il personale | Euro | |
| 14) Rimborsi spese per missioni e trasferte del personale di cui al punto 12) | Euro | |
| TOTALE SPESE DI PERSONALE | Euro | 12.370,97 |
| 15) Altre spese relative all'attività istituzionale (specificare)* | | |
| imposta di bollo - spese di tenuta conto corrente | Euro | 97,30 |
| spese carta di credito | Euro | |
| | Euro | |
| | Euro | |
| TOTALE ALTRE SPESE | Euro | 97,30 |
| TOTALE SPESE | Euro | 46.371,73 |

| SITUAZIONE FINANZIARIA EFFETTIVA ALLA CHIUSURA DELL'ESERCIZIO | | |
|--|------|-----------|
| Fondo iniziale di cassa per spese di funzionamento | Euro | 41.609,41 |
| Fondo iniziale di cassa per quota spese di personale | Euro | 9.006,35 |
| ENTRATE riscosse nell'esercizio | Euro | 38.221,85 |
| SPESE pagate nell'esercizio | Euro | 46.371,73 |
| Fondo di cassa finale per spese di funzionamento | Euro | 36.830,50 |
| Fondo di cassa finale per spese quota di personale | Euro | 5.635,38 |

Il Presidente del Gruppo consiliare
f. to Tonolo

**GRUPPO CONSILIARE
CITTADINI**
Rendiconto delle spese dell'esercizio finanziario
2017

| ENTRATE NELL'ESERCIZIO | | |
|---|-------------|-------------------|
| 1) Fondi trasferiti per spese di funzionamento (art. 12 L.R. 52/1980) | Euro | 14.985,24 |
| 2) Fondo cassa esercizi precedenti per spese di funzionamento | Euro | 34.145,50 |
| TOTALE ENTRATE PER FUNZIONAMENTO | Euro | 49.130,74 |
| 3) Fondi trasferiti per spese di personale (art. 4bis, comma 6, L.R. 52/1980) | Euro | 50.212,92 |
| 4) Fondo cassa esercizi precedenti per quota spese di personale | Euro | 70.028,75 |
| TOTALE ENTRATE PER SPESE DI PERSONALE | Euro | 120.241,67 |
| 5) Entrate per interessi attivi su giacenze di cassa | Euro | 138,64 |
| 6) Altre entrate (specificare) * | | |
| | Euro | |
| | Euro | |
| TOTALE ALTRE ENTRATE | Euro | 138,64 |
| TOTALE ENTRATE | Euro | 169.511,05 |

| SPESE NELL'ESERCIZIO | | |
|---|-------------|------------------|
| 1) Spese di cancelleria e stampati | Euro | 0,00 |
| 2) Spese per duplicazione e stampa | Euro | 0,00 |
| 3) Spese per libri, riviste, pubblicazioni e quotidiani | Euro | 2.836,68 |
| 4) Spese postali e telegrafiche | Euro | 0,00 |
| 5) Spese telefoniche e di trasmissione dati | Euro | 0,00 |
| 6) Spese per la redazione, stampa e spedizione di pubblicazioni o periodici e altre spese di comunicazione, anche web | Euro | 658,80 |
| 7) Spese per incarichi di consulenza, studio e ricerca | Euro | 1.633,13 |
| 8) Spese per attività promozionali, di rappresentanza, convegni e attività di aggiornamento | Euro | 17.813,44 |
| 9) Spese logistiche (affitto sale riunioni, attrezzature e altri servizi logistici) | Euro | 0,00 |
| 10) Spese per l'acquisto o il noleggio di cellulari per il gruppo | Euro | 0,00 |
| 11) Spese per l'acquisto o il noleggio di dotazioni informatiche e di ufficio | Euro | 401,51 |
| TOTALE SPESE DI FUNZIONAMENTO | Euro | 23.343,56 |
| 12) Spese per il personale sostenute con la quota gestita dal gruppo | Euro | 33.623,00 |
| 13) Versamento ritenute fiscali e previdenziali per il personale | Euro | 19.654,61 |
| 14) Rimborsi spese per missioni e trasferte del personale di cui al punto 12) | Euro | 0,00 |
| TOTALE SPESE DI PERSONALE | Euro | 53.277,61 |
| 15) Altre spese relative all'attività istituzionale (specificare)* | | |
| Bancarie | Euro | 276,48 |
| Rimborso spese di cancelleria anno 2016 al Consiglio regionale | Euro | 16,40 |
| | Euro | |
| | Euro | |
| TOTALE ALTRE SPESE | Euro | 292,88 |
| TOTALE SPESE | Euro | 76.914,05 |

| SITUAZIONE FINANZIARIA EFFETTIVA ALLA CHIUSURA DELL'ESERCIZIO | | |
|--|------|-----------|
| Fondo iniziale di cassa per spese di funzionamento | Euro | 34.145,50 |
| Fondo iniziale di cassa per quota spese di personale | Euro | 70.028,75 |
| ENTRATE riscosse nell'esercizio | Euro | 65.336,80 |
| SPESE pagate nell'esercizio | Euro | 76.914,05 |
| Fondo di cassa finale per spese di funzionamento | Euro | 25.632,94 |
| Fondo di cassa finale per spese quota di personale | Euro | 66.964,06 |

Il Presidente del Gruppo consiliare

f.to Faviotti

XI LEGISLATURA

GRUPPO CONSILIARE

MISTO

Rendiconto delle spese dell'esercizio finanziario 2017

| ENTRATE NELL'ESERCIZIO | | |
|---|-------------|------------------|
| 1) Fondi trasferiti per spese di funzionamento (art. 12 L.R. 52/1980) | Euro | 30.386,83 |
| 2) Fondo cassa esercizi precedenti per spese di funzionamento | Euro | 18.292,55 |
| TOTALE ENTRATE PER FUNZIONAMENTO | Euro | 48.679,38 |
| 3) Fondi trasferiti per spese di personale (art. 4bis, c.6, L.R. 52/1980) | Euro | 0,00 |
| 4) Fondo cassa esercizi precedenti per quota spese di personale | Euro | 0,00 |
| TOTALE ENTRATE PER SPESE DI PERSONALE | Euro | 0,00 |
| 5) Entrate per interessi attivi su giacenze di cassa | Euro | 2,39 |
| 6) Altre entrate (specificare) * | | |
| | Euro | 0,00 |
| | Euro | |
| | Euro | |
| TOTALE ALTRE ENTRATE | Euro | 2,39 |
| TOTALE ENTRATE | Euro | 48.681,77 |

| SPESE NELL'ESERCIZIO | | |
|--|-------------|------------------|
| 1) Spese di cancelleria e stampati | Euro | 0,00 |
| 2) Spese per duplicazione e stampa | Euro | 0,00 |
| 3) Spese per libri, riviste, pubblicazioni e quotidiani | Euro | 1.516,77 |
| 4) Spese postali e telegrafiche | Euro | 0,00 |
| 5) Spese telefoniche e di trasmissione dati | Euro | 0,00 |
| 6) Spese per la redazione, stampa e spedizione di pubblicazioni o periodici e altre spese di comunicazione, anche web | Euro | 0,00 |
| 7) Spese per incarichi di consulenza, studio e ricerca | Euro | 3.733,20 |
| 8) Spese per attività promozionali, di rappresentanza, convegni e attività di aggiornamento | Euro | 10.862,88 |
| 9) Spese logistiche (affitto sale riunioni, attrezzature e altri servizi logistici) | Euro | 0,00 |
| 10) Spese per l'acquisto o il noleggio di cellulari per il gruppo | Euro | 0,00 |
| 11) Spese per l'acquisto o il noleggio di dotazioni informatiche e di ufficio | Euro | 0,00 |
| TOTALE SPESE DI FUNZIONAMENTO | Euro | 16.112,85 |
| 12) Spese per il personale sostenute con la quota gestita dal gruppo | Euro | 0,00 |
| 13) Versamento ritenute fiscali e previdenziali per il personale | Euro | 0,00 |
| 14) Rimborsi spese per missioni e trasferte del personale di cui al punto 12) | Euro | 0,00 |
| TOTALE SPESE DI PERSONALE | Euro | 0,00 |
| 15) Altre spese relative all'attività istituzionale | | |
| Rimborso spese di cancelleria e/o fotocopie anno 2016 al Consiglio regionale | Euro | 16,22 |
| quota contributi gestione separata Cons. Lauri-Gratton | Euro | 9.157,50 |
| restituzione al Cons. Reg. saldo attivo gestione separata Barillari 2016 | Euro | 10.810,61 |
| spese di tenuta conto (imposta bollo, commissioni su operazioni) | Eur | 101,78 |
| | | |
| TOTALE ALTRE SPESE | Euro | 20.086,11 |
| TOTALE SPESE | Euro | 36.198,96 |

| SITUAZIONE FINANZIARIA EFFETTIVA ALLA CHIUSURA DELL'ESERCIZIO | | |
|--|------|------------------|
| Fondo iniziale di cassa per spese di funzionamento | Euro | 18.292,55 |
| Fondo iniziale di cassa per quota spese di personale | Euro | |
| | | |
| ENTRATE riscosse nell'esercizio | Euro | 30.389,22 |
| SPESE pagate nell'esercizio | Euro | 36.198,96 |
| | | |
| Fondo di cassa finale per spese di funzionamento | Euro | 12.482,81 |
| Fondo di cassa finale per spese quota di personale | Euro | 0,00 |

Il Presidente del Gruppo consiliare
f.to Claudio Violino

XI LEGISLATURA

GRUPPO CONSILIARE

Gestione separata Sel per il FVG - Gruppo misto Rendiconto delle spese dell'esercizio finanziario

2017

| ENTRATE NELL'ESERCIZIO | | |
|---|-------------|-----------------|
| 1) Fondi trasferiti per spese di funzionamento (art. 12 L.R. 52/1980) | Euro | 9.157,50 |
| 2) Fondo cassa esercizi precedenti per spese di funzionamento | Euro | 0,00 |
| TOTALE ENTRATE PER FUNZIONAMENTO | Euro | 9.157,50 |
| 3) Fondi trasferiti per spese di personale (art. 4bis, comma 6, L.R. | Euro | 0,00 |
| 4) Fondo cassa esercizi precedenti per quota spese di personale | Euro | 0,00 |
| TOTALE ENTRATE PER SPESE DI PERSONALE | Euro | 0,00 |
| 5) Entrate per interessi attivi su giacenze di cassa | Euro | 0,00 |
| 6) Altre entrate (specificare) * | | 0,00 |
| | Euro | |
| | Euro | |
| TOTALE ALTRE ENTRATE | Euro | 0,00 |
| TOTALE ENTRATE | Euro | 9.157,50 |

| SPESE NELL'ESERCIZIO | | |
|--|-------------|-----------------|
| 1) Spese di cancelleria e stampati | Euro | 0,00 |
| 2) Spese per duplicazione e stampa | Euro | 0,00 |
| 3) Spese per libri, riviste, pubblicazioni e quotidiani | Euro | 606,58 |
| 4) Spese postali e telegrafiche | Euro | 0,00 |
| 5) Spese telefoniche e di trasmissione dati | Euro | 0,00 |
| 6) Spese per la redazione, stampa e spedizione di pubblicazioni o periodici e altre spese di comunicazione, anche web | Euro | 0,00 |
| 7) Spese per incarichi di consulenza, studio e ricerca | Euro | 0,00 |
| 8) Spese per attività promozionali, di rappresentanza, convegni e attività di aggiornamento | Euro | 146,40 |
| 9) Spese logistiche (affitto sale riunioni, attrezzature e altri servizi) | Euro | 484,00 |
| 10) Spese per l'acquisto o il noleggio di cellulari per il gruppo | Euro | 0,00 |
| 11) Spese per l'acquisto o il noleggio di dotazioni informatiche e di | Euro | 630,40 |
| TOTALE SPESE DI FUNZIONAMENTO | Euro | 1.624,59 |
| 12) Spese per il personale sostenute con la quota gestita dal gruppo | Euro | 0,00 |
| 13) Versamento ritenute fiscali e previdenziali per il personale | Euro | 0,00 |
| 14) Rimborsi spese per missioni e trasferte del personale di cui al punto | Euro | 0,00 |
| TOTALE SPESE DI PERSONALE | Euro | 0,00 |
| 15) Altre spese relative all'attività istituzionale (specificare)* | | |
| *spese tenuta conto bancario | Euro | 31,65 |
| | Euro | |
| | Euro | |
| | Euro | |
| TOTALE ALTRE SPESE | Euro | 31,65 |
| TOTALE SPESE | Euro | 1.656,24 |

| SITUAZIONE FINANZIARIA EFFETTIVA ALLA CHIUSURA | | |
|---|------|----------|
| Fondo iniziale di cassa per spese di funzionamento | Euro | 0,00 |
| Fondo iniziale di cassa per quota spese di personale | Euro | 0,00 |
| | | |
| ENTRATE riscosse nell'esercizio | Euro | 9.157,50 |
| SPESE pagate nell'esercizio | Euro | 1.656,24 |
| | | |
| Fondo di cassa finale per spese di funzionamento | Euro | 7.501,26 |
| Fondo di cassa finale per spese quota di personale | Euro | 0,00 |

Il Presidente del Gruppo consiliare
f.to Giulio Lauri

XI LEGISLATURA

GRUPPO CONSILIARE

Il Popolo della Libertà/Forza Italia

**Rendiconto delle spese dell'esercizio finanziario
2017**

| ENTRATE NELL'ESERCIZIO | |
|--|------------------------|
| 1) Fondi trasferiti per spese di funzionamento (art. 12 L.R. | Euro 29.970,48 |
| 2) Fondo cassa esercizi precedenti per spese di funzionamento | Euro 71.368,43 |
| TOTALE ENTRATE PER FUNZIONAMENTO | Euro 101.338,91 |
| 3) Fondi trasferiti per spese di personale (art. 4bis, comma 6, L.R. | Euro 45.000,00 |
| 4) Fondo cassa esercizi precedenti per quota spese di personale | Euro 11.137,10 |
| TOTALE ENTRATE PER SPESE DI PERSONALE | Euro 56.137,10 |
| 5) Entrate per interessi attivi su giacenze di cassa | Euro |
| 6) Altre entrate (specificare) * | |
| Amazon.it - rimborso restituzione prodotto | Euro 14,99 |
| | Euro |
| TOTALE ALTRE ENTRATE | Euro 14,99 |
| TOTALE ENTRATE | Euro 157.491,00 |

| SPESE NELL'ESERCIZIO | |
|--|------------------------|
| 1) Spese di cancelleria e stampati | Euro |
| 2) Spese per duplicazione e stampa | Euro |
| 3) Spese per libri, riviste, pubblicazioni e quotidiani | Euro 919,51 |
| 4) Spese postali e telegrafiche | Euro |
| 5) Spese telefoniche e di trasmissione dati | Euro 169,92 |
| 6) Spese per la redazione, stampa e spedizione di pubblicazioni o periodici e altre spese di comunicazione, anche web | Euro |
| 7) Spese per incarichi di consulenza, studio e ricerca | Euro 31.485,45 |
| 8) Spese per attività promozionali, di rappresentanza, convegni e attività di aggiornamento | Euro 36.122,51 |
| 9) Spese logistiche (affitto sale riunioni, attrezzature e altri servizi | Euro 3.643,14 |
| 10) Spese per l'acquisto o il noleggio di cellulari per il gruppo | Euro |
| 11) Spese per l'acquisto o il noleggio di dotazioni informatiche e di | Euro 210,87 |
| TOTALE SPESE DI FUNZIONAMENTO | Euro 72.551,40 |
| 12) Spese per il personale sostenute con la quota gestita dal | Euro 25.773,02 |
| 13) Versamento ritenute fiscali e previdenziali per il personale | Euro 14.912,24 |
| 14) Rimborsi spese per missioni e trasferte del personale di cui al | Euro |
| TOTALE SPESE DI PERSONALE | Euro 40.685,26 |
| 15) Altre spese relative all'attività istituzionale (specificare)* | |
| imposta di bollo - spese di tenuta conto corrente - canone | Euro 83,30 |
| spese carta di credito | Euro 59,83 |
| competenze - spese conto corrente | Euro 10,00 |
| servizi di spedizione Amazon.it | Euro 19,99 |
| TOTALE ALTRE SPESE | Euro 173,12 |
| TOTALE SPESE | Euro 113.409,78 |

| SITUAZIONE FINANZIARIA EFFETTIVA ALLA CHIUSURA | | |
|---|------|------------|
| Fondo iniziale di cassa per spese di funzionamento | Euro | 71.368,43 |
| Fondo iniziale di cassa per quota spese di personale | Euro | 11.137,10 |
| ENTRATE riscosse nell'esercizio | | |
| | Euro | 74.970,48 |
| SPESE pagate nell'esercizio | | |
| | Euro | 113.409,78 |
| Fondo di cassa finale per spese di funzionamento | Euro | 28.629,38 |
| Fondo di cassa finale per spese quota di personale | Euro | 15.451,84 |

Il Presidente del Gruppo consiliare

f.to Piccardi

XI LEGISLATURA

**GRUPPO CONSILIARE
MOVIMENTO 5 STELLE**

Rendiconto delle spese dell'esercizio finanziario 2017

| ENTRATE NELL'ESERCIZIO | | |
|---|------|-------------------|
| 1) Fondi trasferiti per spese di funzionamento (art. 12 L.R. 52/1980) | Euro | 47.921,76 |
| 2) Fondo cassa esercizi precedenti per spese di funzionamento | Euro | 121.510,77 |
| TOTALE ENTRATE PER FUNZIONAMENTO | Euro | 169.432,53 |
| 3) Fondi trasferiti per spese di personale (art. 4bis, comma 6, L.R. 52/1980) | Euro | 0,00 |
| 4) Fondo cassa esercizi precedenti per quota spese personale | Euro | 0,00 |
| TOTALE ENTRATE PER SPESE DI PERSONALE | Euro | 0,00 |
| 5) Entrate per interessi attivi su giacenze di cassa | Euro | 0,00 |
| 6) Altre entrate (specificare) * | Euro | 30,50 |
| * rimborso errato pagamento 2016 | | |
| | | |
| TOTALE ALTRE ENTRATE | Euro | 30,50 |
| TOTALE ENTRATE | Euro | 169.463,03 |

| SPESE NELL'ESERCIZIO | | |
|--|------|------------------|
| 1) Spese di cancelleria e stampati | Euro | 0,00 |
| 2) Spese pe duplicazione e stampa | Euro | 0,00 |
| 3) Spese per libri, riviste, pubblicazioni e quotidiani | Euro | 743,93 |
| 4) Spese postali e telegrafiche | Euro | 6,10 |
| 5) Spese telefoniche e di trasmissione dati | Euro | 0,00 |
| 6) Spese per la redazione, stampa e spedizione di pubblicazioni o periodici e altre spese di comunicazione, anche web | Euro | 0,00 |
| 7) Spese per incarichi di consulenza, studio e ricerca | Euro | 35.647,14 |
| 8) Spese per attività promozionali, di rappresentanza, convegni e attività di aggiornamento | Euro | 16.248,50 |
| 9) Spese logistiche (affitto sale riunioni, attrezzature e altri servizi logistici) | Euro | 1.094,26 |
| 10) Spese per l'acquisto o il noleggio di cellulari per il gruppo | Euro | 0,00 |
| 11) Spese per l'acquisto o il noleggio di dotazioni informatiche e di ufficio | Euro | 859,76 |
| TOTALE SPESE DI FUNZIONAMENTO | Euro | 54.599,69 |
| 12) Spese per il personale sostenute con la quota gestita dal gruppo | Euro | 0,00 |
| 13) Versamento ritenute fiscali e previdenziali per il personale | Euro | 0,00 |
| 14) Rimborsi spese per missioni e trasferte del personale di cui al punto 12) | Euro | 0,00 |
| TOTALE SPESE DI PERSONALE | Euro | 0,00 |
| 15) Altre spese relative all'attività istituzionale (specificare)* | Euro | 0,00 |
| * spese tenuta c/c | Euro | 203,01 |
| * Assicurazione stagista | Euro | 61,50 |
| * Rimborso spese di fotocopie Consiglio Regionale | | 128,41 |
| TOTALE ALTRE SPESE | Euro | 392,92 |
| TOTALE SPESE | Euro | 54.992,61 |

| SITUAZIONE FINANZIARIA EFFETTIVA ALLA CHIUSURA DELL'ESERCIZIO | | |
|--|--|------------|
| | | |
| Fondo iniziale di cassa per spese di funzionamento | | 121.510,77 |
| Fondo iniziale di cassa per quota spese di personale | | 0,00 |
| | | |
| ENTRATE riscosse nell'esercizio | | 47.952,26 |
| SPESE pagate nell'esercizio | | 54.992,61 |
| | | |
| Fondo di cassa finale per spese di funzionamento | | 114.470,42 |
| Fondo di cassa finale per spese quota di personale | | 0,00 |

Il Presidente del Gruppo consiliare
f.to Elena Bianchi

XI LEGISLATURA

**GRUPPO CONSILIARE
PARTITO DEMOCRATICO
Rendiconto delle spese dell'esercizio finanziario
2017**

| ENTRATE NELL'ESERCIZIO | |
|---|------------------------|
| 1) Fondi trasferiti per spese di funzionamento (art. 12 L.R. 52/1980) | Euro 138.977,84 |
| 2) Fondo cassa esercizi precedenti per spese di funzionamento | Euro 225.093,14 |
| TOTALE ENTRATE PER FUNZIONAMENTO | Euro 364.070,98 |
| 3) Fondi trasferiti per spese di personale (art. 4bis, comma 6, L.R. 52/1980) | Euro 0,00 |
| 4) Fondo cassa esercizi precedenti per quota spese di personale | Euro 68.341,22 |
| TOTALE ENTRATE PER SPESE DI PERSONALE | Euro 68.341,22 |
| 5) Entrate per interessi attivi su giacenze di cassa | Euro 2,11 |
| 6) Altre entrate (specificare) * | |
| rimborso per errato pagamento | Euro 13,00 |
| | Euro |
| TOTALE ALTRE ENTRATE | Euro 15,11 |
| TOTALE ENTRATE | Euro 432.427,31 |

| SPESE NELL'ESERCIZIO | |
|--|------------------------|
| 1) Spese di cancelleria e stampati | Euro 1.987,85 |
| 2) Spese per duplicazione e stampa | Euro 0,00 |
| 3) Spese per libri, riviste, pubblicazioni e quotidiani | Euro 3.330,83 |
| 4) Spese postali e telegrafiche | Euro |
| 5) Spese telefoniche e di trasmissione dati | Euro |
| 6) Spese per la redazione, stampa e spedizione di pubblicazioni o periodici e altre spese di comunicazione, anche web | Euro 11.533,96 |
| 7) Spese per incarichi di consulenza, studio e ricerca | Euro 73.048,58 |
| 8) Spese per attività promozionali, di rappresentanza, convegni e attività di aggiornamento | Euro 119.443,62 |
| 9) Spese logistiche (affitto sale riunioni, attrezzature e altri servizi logistici) | Euro 2.778,63 |
| 10) Spese per l'acquisto o il noleggio di cellulari per il gruppo | Euro |
| 11) Spese per l'acquisto o il noleggio di dotazioni informatiche e di ufficio | Euro 849,24 |
| TOTALE SPESE DI FUNZIONAMENTO | Euro 212.972,71 |
| 12) Spese per il personale sostenute con la quota gestita dal gruppo | Euro 0,00 |
| 13) Versamento ritenute fiscali e previdenziali per il personale | Euro |
| 14) Rimborsi spese per missioni e trasferte del personale di cui al punto 12) | Euro |
| TOTALE SPESE DI PERSONALE | Euro 0,00 |
| 15) Altre spese relative all'attività istituzionale (specificare)* | |
| * oneri di gestione conto | Euro 183,93 |
| crediti erariali | Euro -2,00 |
| IMPOSTE | Euro 208,00 |
| rimborsi al Consiglio per fotocopie | Euro 1.430,41 |
| TOTALE ALTRE SPESE | Euro 1.820,34 |
| TOTALE SPESE | Euro 214.793,05 |

| SITUAZIONE FINANZIARIA EFFETTIVA ALLA CHIUSURA DELL'ESERCIZIO | |
|--|-----------------|
| Fondo iniziale di cassa per spese di funzionamento | Euro 225.093,14 |
| Fondo iniziale di cassa per quota spese di personale | Euro 68.341,22 |
| ENTRATE riscosse nell'esercizio | Euro 138.992,95 |
| SPESE pagate nell'esercizio | Euro 214.793,05 |
| Fondo di cassa finale per spese di funzionamento | Euro 149.293,04 |
| Fondo di cassa finale per spese quota di personale | Euro 68.341,22 |

Il Presidente del Gruppo consiliare
f.to Diego Moretti